



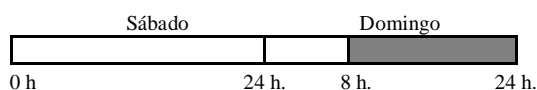
ANEXO V

1º.- RESTRICCIONES COMUNES:

- Por fechas en todas las carreteras

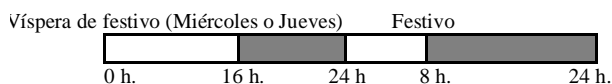
- Los domingos y los días festivos de ámbito nacional o de ámbito autonómico, desde las ocho hasta las veinticuatro horas dentro de la circunscripción correspondiente -nacional o de Comunidad Autónoma-.
- Los miércoles o jueves vísperas de días festivos de ámbito nacional, desde las dieciséis hasta las veinticuatro horas.

Fines de semana

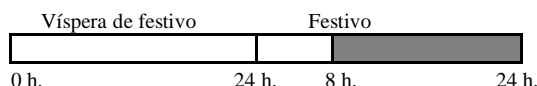


Días festivos

Días festivos de ámbito nacional:



Días festivos de ámbito autonómico:



■ Periodo restringido

- En caso de coincidir varios días festivos consecutivos, incluidos los domingos, dentro del ámbito territorial correspondiente, las restricciones se aplicarán en el primero de ellos solamente desde las ocho hasta las quince horas, y en el último la correspondiente a domingo o día festivo, quedando el resto de días festivos sin restricción.

Además, en la víspera del primer día festivo, distinto de sábado, se aplicará la restricción desde las dieciséis hasta las veinticuatro horas.



2°.- RESTRICCIONES ESPECÍFICAS:

A) Mercancías peligrosas (apartado B.2.1 del texto dispositivo)

- Por fechas en todas las carreteras

<u>Fechas</u>	<u>Horas</u>
Domingo 1 de abril	8:00 a 24:00 horas
Martes 31 de julio	13:00 a 24:00 horas
Miércoles 1 de agosto	8:00 a 15:00 horas

- Por fechas en determinadas carreteras:

CARRETERA	PUNTOS KILOMÉTRICOS	POBLACIÓN	PROVINCIA	HORARIO RESTRINGIDO
M-40 (CRECIENTE)	PK.46 AL 57 (TÚNELES DEL PARDO)	MADRID	MADRID	DE 7:00 a 10:00 h. (DÍAS LABORABLES)
M-40 (DECRECIENTE)	PK.57 AL 46 (TÚNELES DEL PARDO)	MADRID	MADRID	DE 18:00 a 21:00 h. (DÍAS LABORABLES)
M-40 (DECRECIENTE)	PK.25 AL 9 (DE A-42 a A-2)	MADRID	MADRID	DE 7:00 a 10:00 h. (DÍAS LABORABLES)
M-40 (CRECIENTE)	PK.9 AL 25 (DE A-2 a A-42)	MADRID	MADRID	DE 18:00 a 21:00 h. (DÍAS LABORABLES)
M-50 (CRECIENTE)	PK.68,9 AL 74,1 (TÚNELES BOADILLA- VALDEPASTORES)	BOADILLA DEL MONTE	MADRID	DE 7:00 a 10:00 h. (DÍAS LABORABLES)
M-50 (DECRECIENTE)	PK.77,7 AL 72,7 (TÚNELES BOADILLA- VALDEPASTORES)	BOADILLA DEL MONTE	MADRID	DE 18:00 a 21:00 h. (DÍAS LABORABLES)
M-111	PK.1,1 AL 5,0 (TÚNEL BARAJAS)	BARAJAS	MADRID	DE 6:00 a 23:00 h. (TODOS DÍAS DEL AÑO)
N-330	PK. 666,7 AL 672,5 (TÚNEL DE SOMPORT)	CANFRANC	HUESCA	Resolución de 2 de septiembre de 2010, de la Dirección General de Tráfico (B.O.E. del 15 de septiembre).
N-433	PK. 35,4 AL 104,2 (ENLACE N-435)	EL GARROBO- JABUGO	SEVILLA- HUELVA	SÁBADOS DE 11:00 a 22:00 h (MESES DE NOVIEMBRE Y DICIEMBRE)
CA-36	PK. 2,3 AL 6 (PUENTE JOSÉ LEÓN DE CARRANZA)	CÁDIZ	CÁDIZ	DE 0:00 a 24:00 h. (TODOS DÍAS DEL AÑO)



B) Vehículos que precisan autorización complementaria de circulación (apartado B.3.1 del texto dispositivo)

- Por fechas en todas las carreteras

<u>Fechas</u>	<u>Horas</u>
Domingo 1 de abril	8:00 a 24:00 horas
Martes 31 de julio	13:00 a 24:00 horas
Miércoles 1 de agosto	8:00 a 15:00 horas

- En acceso a ciudades los días laborables, excepto grúas de elevación de más de 5 ejes:

PROVINCIA	CARRETERA	PUNTOS KILOMÉTRICOS	SENTIDO	HORARIO RESTRINGIDO
MADRID (*)	A-1	PK. 11,8 AL 50	DECRECIENTE	07:00 a 09:00 horas
			CRECIENTE	18:00 a 21:00 horas
MADRID (*)	A-2	PK. 10,8 AL 38	DECRECIENTE	07:00 a 09:00 horas
			CRECIENTE	18:00 a 21:00 horas
MADRID (*)	A-3	PK. 7 AL 40	DECRECIENTE	07:00 a 09:00 horas
			CRECIENTE	18:00 a 21:00 horas
MADRID (*)	A-4	PK. 6,7 AL 30	DECRECIENTE	07:00 a 09:00 horas
			CRECIENTE	18:00 a 21:00 horas
MADRID (*)	A-42	PK. 6,2 AL 27,5	DECRECIENTE	07:00 a 09:00 horas
			CRECIENTE	18:00 a 21:00 horas
MADRID (*)	A-5	PK. 11,2 AL 35	DECRECIENTE	07:00 a 09:00 horas
			CRECIENTE	18:00 a 21:00 horas
MADRID (*)	A-6	PK. 6,8 AL 39,5	DECRECIENTE	07:00 a 09:00 horas
			CRECIENTE	18:00 a 21:00 horas
MADRID (*)	M-607	PK. 9,2 AL 39,4	DECRECIENTE	07:00 a 09:00 horas
			CRECIENTE	18:00 a 21:00 horas
MADRID (*)	M-40	PK. 0 AL 61,3	AMBOS SENTIDOS	07:00 a 09:00 horas
			AMBOS SENTIDOS	18:00 a 21:00 horas
MADRID (*)	M-45	PK. 0 AL 31	AMBOS SENTIDOS	07:00 a 09:00 horas
			AMBOS SENTIDOS	18:00 a 21:00 horas
MADRID (*)	M-50	PK. 0 AL 84,5	AMBOS SENTIDOS	07:00 a 09:00 horas
			AMBOS SENTIDOS	18:00 a 21:00 horas
MADRID (*)	M-501	PK. 0 AL 21,7	DECRECIENTE	07:00 a 09:00 horas
			CRECIENTE	18:00 a 21:00 horas



MADRID (*)	M-505	PK. 0 AL 29,5	DECRECIENTE	07:00 a 09:00 horas
			CRECIENTE	18:00 a 21:00 horas
MADRID (*)	M-506	PK. 0 AL 53	AMBOS SENTIDOS	07:00 a 09:00 horas
			AMBOS SENTIDOS	18:00 a 21:00 horas
SEVILLA	SE-30	PK. 10 AL 12	AMBOS SENTIDOS	07:00 a 10:00 horas
			AMBOS SENTIDOS	13:00 a 16:30 horas

(*) excepto en el mes de agosto