



Municipio: **Almería**

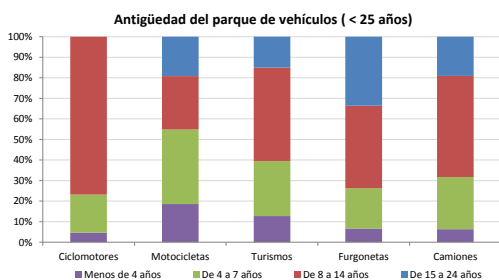
Provincia: **Almería**

Demografía

Población a 1/1/2013 ^(*)	192.697
Hombres	93.730
Mujeres	98.967
(*) Fuente: INE	
Censo de conductores a 31/12/2013	112.934
Hombres	67.278
Mujeres	45.656

Parque de vehículos automóviles

		Antigüedad media (parque con menos de 25 años)
Total a 31/12/2013	132.509	10,1
Ciclomotores	15.181 (11%)	10,5
Motocicletas	13.937 (11%)	9,4
Turismos	85.483 (65%)	9,8
Furgonetas	7.673 (6%)	12,6
Camiones	8.397 (6%)	10,8



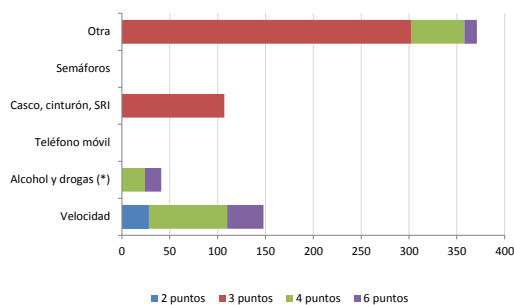
Vehículos sin ITV en vigor (parque con menos de 25 años)

Motocicletas	33%
Turismos	13%
Resto	24%

Seguridad vial

Convenio Básico Bilateral con la DGT	Sí
Smart Cities	No
Safe Community	No
Policía Local	Sí
Notificación a través de DEV	No
Publicación de edictos en TESTRA	Sí
Sanciones con detracción de puntos, 2013	667
Puntos detraídos, 2013	2.339

Sanciones con detracción de puntos



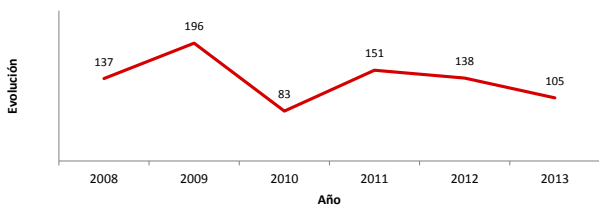
(*) La distribución es:

41 alcohol
0 drogas

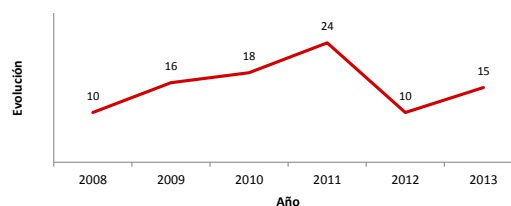
Siniestralidad vial 2013

	Vías Urbanas 2013			Vías Interurbanas 2013		
	Fallecidos	Heridos Hospitalizados	Heridos Leves	Fallecidos	Heridos Hospitalizados	Heridos Leves
Bicicletas	0	1	5	0	1	5
Ciclomotores	0	3	25	0	5	5
Motocicletas	0	2	17	1	4	10
Turismos	0	1	82	0	3	153
Furgonetas	0	0	1	0	0	8
Camiones	0	0	1	0	1	7
Autobuses	0	0	0	0	0	0
Otros vehículos	0	0	1	0	0	0
Peatones	2	6	14	0	1	1
Total	2	13	146	1	15	189

Accidentes con víctimas en vías urbanas



Fallecidos y heridos hospitalizados en vías urbanas



Fecha de actualización: 19 de Septiembre de 2014