



Municipio: **Acebeda, La**

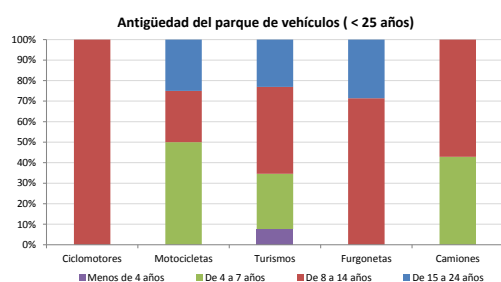
Provincia: **Madrid**

Demografía

Población a 1/1/2013 (*)	67
Hombres	37
Mujeres	30
(*) Fuente: INE	
Censo de conductores a 31/12/2013	31
Hombres	24
Mujeres	7

Parque de vehículos automóviles

		Antigüedad media (parque con menos de 25 años)
Total a 31/12/2013	50	11,0
Ciclomotores	1 (2%)	8,2
Motocicletas	4 (8%)	10,6
Turismos	28 (56%)	11,0
Furgonetas	8 (16%)	14,6
Camiones	7 (14%)	9,0



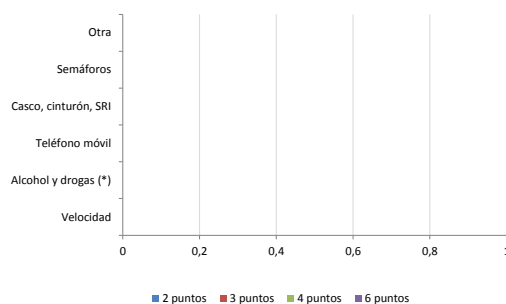
Vehículos sin ITV en vigor (parque con menos de 25 años)

Motocicletas	2
Turismos	2
Resto	3

Seguridad vial

Convenio Básico Bilateral con la DGT	No
Smart Cities	No
Safe Community	No
Policía Local	No
Notificación a través de DEV	No
Publicación de edictos en TESTRA	No
Sanciones con detracción de puntos, 2013	0
Puntos detruidos, 2013	0

Sanciones con detracción de puntos



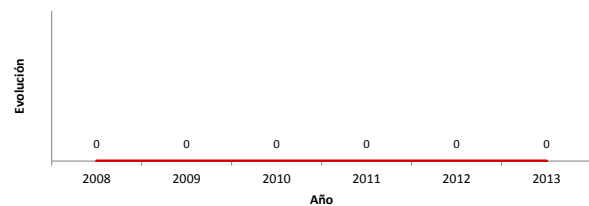
(*) La distribución es:

0 alcohol
0 drogas

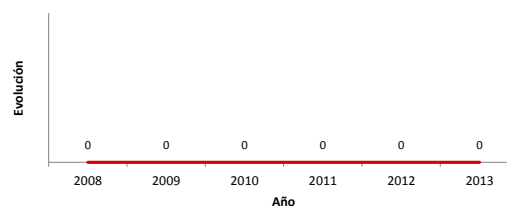
Siniestralidad vial 2013

	Vías Urbanas 2013			Vías Interurbanas 2013		
	Fallecidos	Heridos Hospitalizados	Heridos Leves	Fallecidos	Heridos Hospitalizados	Heridos Leves
Bicicletas	0	0	0	0	0	0
Ciclomotores	0	0	0	0	0	0
Motocicletas	0	0	0	0	0	0
Turismos	0	0	0	0	0	0
Furgonetas	0	0	0	0	0	0
Camiones	0	0	0	0	0	0
Autobuses	0	0	0	0	0	0
Otros vehículos	0	0	0	0	0	0
Peatones	0	0	0	0	0	0
Total	0	0	0	0	0	0

Accidentes con víctimas en vías urbanas



Fallecidos y heridos hospitalizados en vías urbanas



Fecha de actualización: 19 de Septiembre de 2014