



Municipio: **Alcobendas**

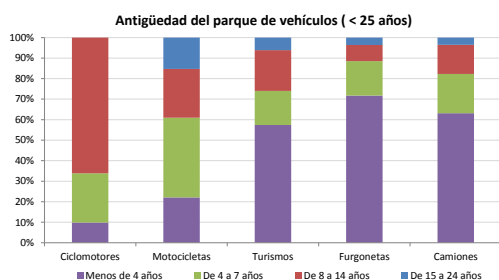
Provincia: **Madrid**

Demografía

Población a 1/1/2013 (*)	112.196
Hombres	54.245
Mujeres	57.951
(*) Fuente: INE	
Censo de conductores a 31/12/2013	60.603
Hombres	34.301
Mujeres	26.302

Parque de vehículos automóviles

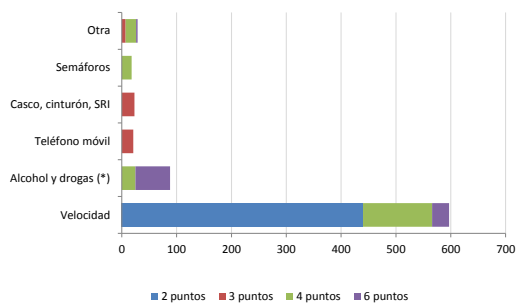
		Antigüedad media (parque con menos de 25 años)
Total a 31/12/2013	153.484	5,3
Ciclomotores	1.950 (1%)	9,6
Motocicletas	5.457 (4%)	8,6
Turismos	110.291 (72%)	5,4
Furgonetas	22.447 (15%)	4,0
Camiones	12.276 (8%)	4,7



Seguridad vial

Convenio Básico Bilateral con la DGT	Sí
Smart Cities	Sí
Safe Community	No
Policía Local	Sí
Notificación a través de DEV	No
Publicación de edictos en TESTRA	Sí
Sanciones con detracción de puntos, 2013	776
Puntos detraídos, 2013	2.367

Sanciones con detracción de puntos



(*) La distribución es:

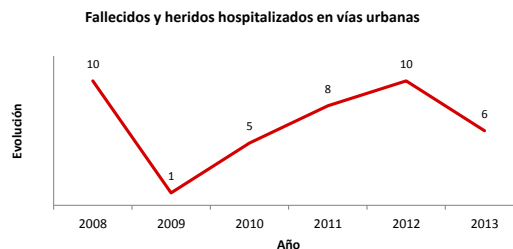
73 alcohol
15 drogas

Vehículos sin ITV en vigor (parque con menos de 25 años)

Motocicletas	32%
Turismos	6%
Resto	7%

Siniestralidad vial 2013

	Vías Urbanas 2013			Vías Interurbanas 2013		
	Fallecidos	Heridos Hospitalizados	Heridos Leves	Fallecidos	Heridos Hospitalizados	Heridos Leves
Bicicletas	0	0	5	0	0	2
Ciclomotores	0	0	3	0	0	1
Motocicletas	0	3	17	2	0	18
Turismos	0	0	38	0	2	86
Furgonetas	0	0	1	0	0	2
Camiones	0	0	0	0	0	0
Autobuses	0	0	3	0	0	0
Otros vehículos	0	0	1	0	0	0
Peatones	1	2	24	0	0	0
Total	1	5	92	2	2	109



Fecha de actualización: 19 de Septiembre de 2014