



Municipio: **Alorcón**

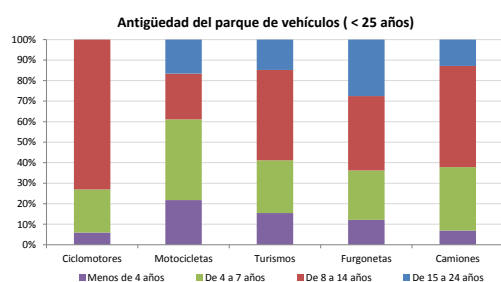
Provincia: **Madrid**

Demografía

Población a 1/1/2013 (*)	169.773
Hombres	82.838
Mujeres	86.935
(*) Fuente: INE	
Censo de conductores a 31/12/2013	89.593
Hombres	54.233
Mujeres	35.360

Parque de vehículos automóviles

		Antigüedad media (parque con menos de 25 años)
Total a 31/12/2013	94.635	9,7
Ciclomotores	1.600 (2%)	10,5
Motocicletas	5.177 (5%)	8,7
Turismos	76.616 (81%)	9,6
Furgonetas	4.662 (5%)	11,3
Camiones	5.306 (6%)	9,9



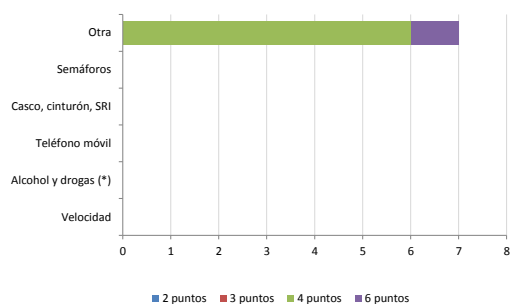
Vehículos sin ITV en vigor (parque con menos de 25 años)

Motocicletas	27%
Turismos	8%
Resto	19%

Seguridad vial

Convenio Básico Bilateral con la DGT	No
Smart Cities	Sí
Safe Community	No
Policía Local	Sí
Notificación a través de DEV	No
Publicación de edictos en TESTRA	Sí
Sanciones con detracción de puntos, 2013	7
Puntos detruidos, 2013	30

Sanciones con detracción de puntos



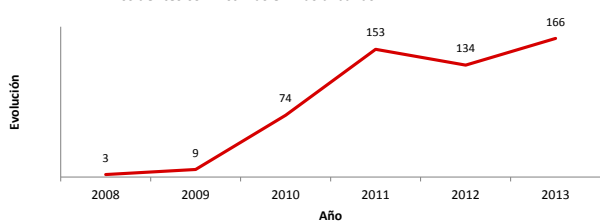
(*) La distribución es:

0 alcohol
0 drogas

Siniestralidad vial 2013

	Vías Urbanas 2013			Vías Interurbanas 2013		
	Fallecidos	Heridos Hospitalizados	Heridos Leves	Fallecidos	Heridos Hospitalizados	Heridos Leves
Bicicletas	0	1	14	0	0	0
Ciclomotores	0	1	6	0	0	0
Motocicletas	0	3	25	0	0	9
Turismos	0	2	84	0	5	61
Furgonetas	0	0	1	0	0	2
Camiones	0	0	0	0	0	1
Autobuses	0	0	7	0	0	0
Otros vehículos	0	0	0	0	0	1
Peatones	1	6	39	0	1	1
Total	1	13	176	0	6	75

Accidentes con víctimas en vías urbanas



Fallecidos y heridos hospitalizados en vías urbanas

