



Municipio: **Algete**

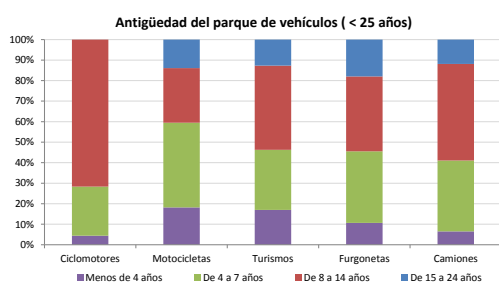
Provincia: **Madrid**

Demografía

Población a 1/1/2013 (*)	20.136
Hombres	10.003
Mujeres	10.133
(*) Fuente: INE	
Censo de conductores a 31/12/2013	12.033
Hombres	6.657
Mujeres	5.376

Parque de vehículos automóviles

		Antigüedad media (parque con menos de 25 años)
Total a 31/12/2013	15.496	9,2
Ciclomotores	384 (2%)	10,4
Motocicletas	1.226 (8%)	8,7
Turismos	11.374 (73%)	9,1
Furgonetas	1.085 (7%)	9,9
Camiones	1.072 (7%)	9,8



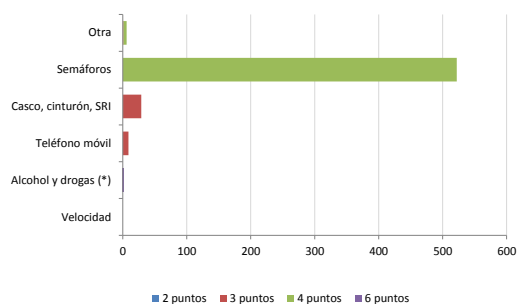
Vehículos sin ITV en vigor (parque con menos de 25 años)

Motocicletas	33%
Turismos	11%
Resto	20%

Seguridad vial

Convenio Básico Bilateral con la DGT	Sí
Smart Cities	No
Safe Community	No
Policía Local	Sí
Notificación a través de DEV	No
Publicación de edictos en TESTRA	No
Sanciones con detracción de puntos, 2013	568
Puntos detraídos, 2013	2.237

Sanciones con detracción de puntos



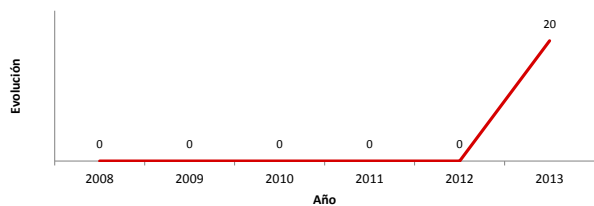
(*) La distribución es:

2 alcohol
0 drogas

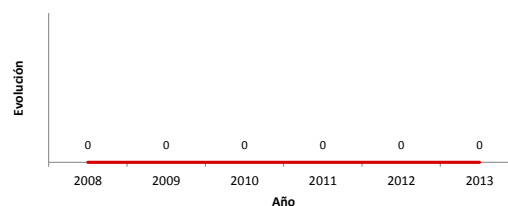
Siniestralidad vial 2013

	Vías Urbanas 2013			Vías Interurbanas 2013		
	Fallecidos	Heridos Hospitalizados	Heridos Leves	Fallecidos	Heridos Hospitalizados	Heridos Leves
Bicicletas	0	0	1	0	0	0
Ciclomotores	0	0	2	0	0	0
Motocicletas	0	0	3	0	0	0
Turismos	0	0	12	0	1	3
Furgonetas	0	0	0	0	0	0
Camiones	0	0	0	0	0	0
Autobuses	0	0	0	0	0	0
Otros vehículos	0	0	0	0	0	0
Peatones	0	0	4	0	1	0
Total	0	0	22	0	2	3

Accidentes con víctimas en vías urbanas



Fallecidos y heridos hospitalizados en vías urbanas



Fecha de actualización: 19 de Septiembre de 2014