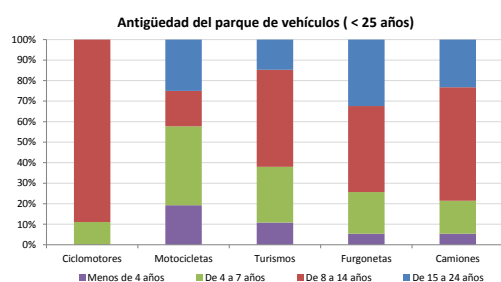


Demografía

Población a 1/1/2013 (*)	1.209
Hombres	644
Mujeres	565
(*) Fuente: INE	
Censo de conductores a 31/12/2013	720
Hombres	419
Mujeres	301

Parque de vehículos automóviles

		Antigüedad media (parque con menos de 25 años)
Total a 31/12/2013	928	10,5
Ciclomotores	27 (3%)	11,6
Motocicletas	63 (7%)	10,4
Turismos	648 (70%)	10,0
Furgonetas	85 (9%)	12,9
Camiones	64 (7%)	11,7



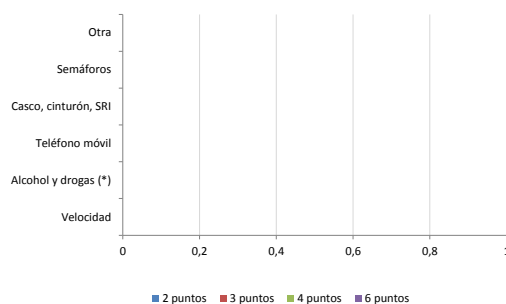
Vehículos sin ITV en vigor (parque con menos de 25 años)

Motocicletas	12
Turismos	8%
Resto	21%

Seguridad vial

Convenio Básico Bilateral con la DGT	Sí
Smart Cities	No
Safe Community	No
Policía Local	No
Notificación a través de DEV	No
Publicación de edictos en TESTRA	No
Sanciones con detracción de puntos, 2013	0
Puntos detruidos, 2013	0

Sanciones con detracción de puntos



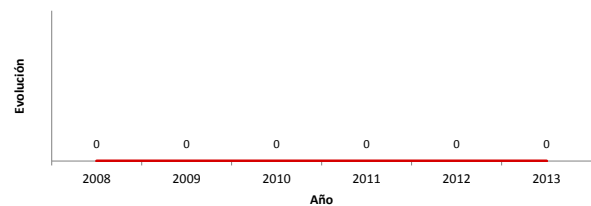
(*) La distribución es:

0 alcohol
0 drogas

Siniestralidad vial 2013

	Vías Urbanas 2013			Vías Interurbanas 2013		
	Fallecidos	Heridos Hospitalizados	Heridos Leves	Fallecidos	Heridos Hospitalizados	Heridos Leves
Bicicletas	0	0	0	0	0	0
Ciclomotores	0	0	0	0	0	0
Motocicletas	0	0	0	0	0	0
Turismos	0	0	0	0	0	2
Furgonetas	0	0	0	0	0	0
Camiones	0	0	0	0	0	0
Autobuses	0	0	0	0	0	0
Otros vehículos	0	0	0	0	0	2
Peatones	0	0	0	0	0	0
Total	0	0	0	0	0	4

Accidentes con víctimas en vías urbanas



Fallecidos y heridos hospitalizados en vías urbanas

