

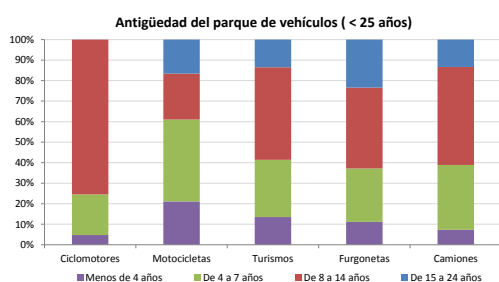


Demografía

Población a 1/1/2013 (*)	55.981
Hombres	28.593
Mujeres	27.388
(*) Fuente: INE	
Censo de conductores a 31/12/2013	26.180
Hombres	16.062
Mujeres	10.118

Parque de vehículos automóviles

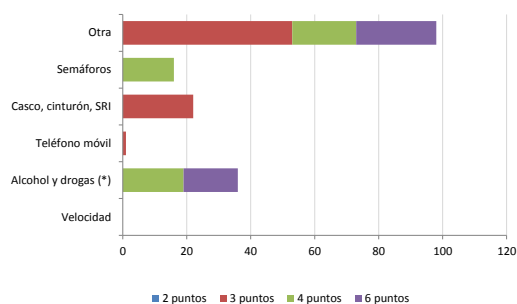
		Antigüedad media (parque con menos de 25 años)
Total a 31/12/2013	32.384	9,6
Ciclomotores	947 (3%)	10,6
Motocicletas	2.043 (6%)	8,9
Turismos	23.368 (72%)	9,6
Furgonetas	2.426 (7%)	10,9
Camiones	2.868 (9%)	9,9



Seguridad vial

Convenio Básico Bilateral con la DGT	No
Smart Cities	No
Safe Community	No
Policía Local	Sí
Notificación a través de DEV	No
Publicación de edictos en TESTRA	Sí
Sanciones con detracción de puntos, 2013	173
Puntos detraídos, 2013	700

Sanciones con detracción de puntos



(*) La distribución es:

36 alcohol
0 drogas

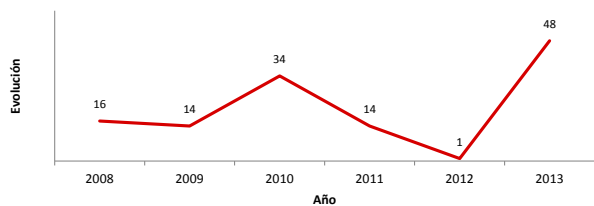
Vehículos sin ITV en vigor (parque con menos de 25 años)

Motocicletas	26%
Turismos	10%
Resto	19%

Siniestralidad vial 2013

	Vías Urbanas 2013			Vías Interurbanas 2013		
	Fallecidos	Heridos Hospitalizados	Heridos Leves	Fallecidos	Heridos Hospitalizados	Heridos Leves
Bicicletas	0	0	0	0	0	0
Ciclomotores	0	0	2	0	0	1
Motocicletas	0	1	6	0	1	4
Turismos	0	2	34	2	5	76
Furgonetas	0	0	0	0	0	0
Camiones	0	0	0	1	0	0
Autobuses	0	0	1	0	0	0
Otros vehículos	0	0	0	0	0	0
Peatones	0	4	11	0	0	1
Total	0	7	54	3	6	82

Accidentes con víctimas en vías urbanas



Fallecidos y heridos hospitalizados en vías urbanas

