



Municipio: **Batres**

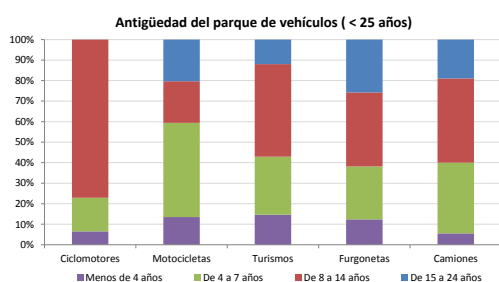
Provincia: **Madrid**

Demografía

Población a 1/1/2013 (*)	1.558
Hombres	795
Mujeres	763
(*) Fuente: INE	
Censo de conductores a 31/12/2013	892
Hombres	507
Mujeres	385

Parque de vehículos automóviles

		Antigüedad media (parque con menos de 25 años)
Total a 31/12/2013	1.387	9,5
Ciclomotores	61 (4%)	10,4
Motocicletas	152 (11%)	9,7
Turismos	944 (68%)	9,2
Furgonetas	108 (8%)	10,4
Camiones	92 (7%)	10,2



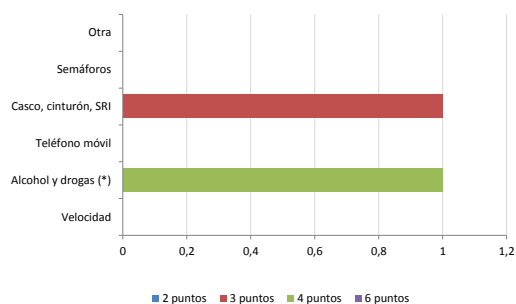
Vehículos sin ITV en vigor (parque con menos de 25 años)

Motocicletas	30%
Turismos	10%
Resto	16%

Seguridad vial

Convenio Básico Bilateral con la DGT	Sí
Smart Cities	No
Safe Community	No
Policía Local	Sí
Notificación a través de DEV	No
Publicación de edictos en TESTRA	No
Sanciones con detracción de puntos, 2013	2
Puntos detruidos, 2013	7

Sanciones con detracción de puntos



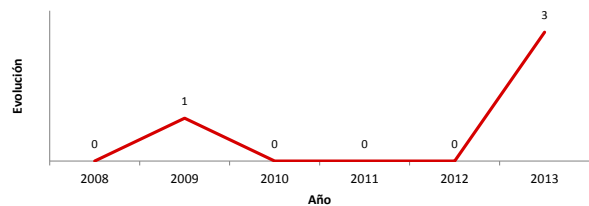
(*) La distribución es:

1 alcohol
0 drogas

Siniestralidad vial 2013

	Vías Urbanas 2013			Vías Interurbanas 2013		
	Fallecidos	Heridos Hospitalizados	Heridos Leves	Fallecidos	Heridos Hospitalizados	Heridos Leves
Bicicletas	0	0	0	0	0	0
Ciclomotores	0	1	0	0	0	0
Motocicletas	0	0	1	0	0	0
Turismos	0	0	2	0	0	0
Furgonetas	0	0	0	0	0	0
Camiones	0	0	0	0	0	0
Autobuses	0	0	0	0	0	0
Otros vehículos	0	0	0	0	0	0
Peatones	0	0	0	0	0	0
Total	0	1	3	0	0	0

Accidentes con víctimas en vías urbanas



Fallecidos y heridos hospitalizados en vías urbanas

