



Municipio: **Belmonte de Tajo**

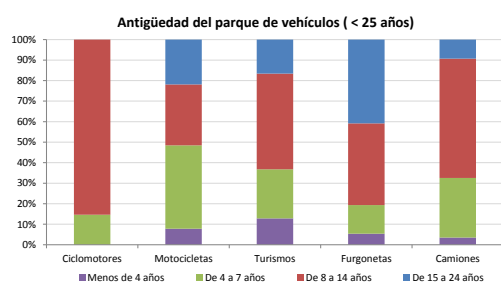
Provincia: **Madrid**

Demografía

Población a 1/1/2013 (*)	1.591
Hombres	816
Mujeres	775
(*) Fuente: INE	
Censo de conductores a 31/12/2013	883
Hombres	585
Mujeres	298

Parque de vehículos automóviles

		Antigüedad media (parque con menos de 25 años)
Total a 31/12/2013	1.129	10,6
Ciclomotores	82 (7%)	11,2
Motocicletas	89 (8%)	11,0
Turismos	735 (65%)	10,1
Furgonetas	106 (9%)	13,6
Camiones	90 (8%)	10,3



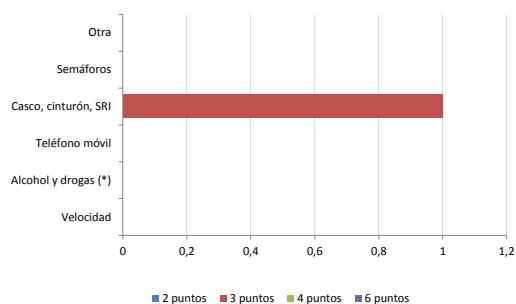
Vehículos sin ITV en vigor (parque con menos de 25 años)

Motocicletas	27
Turismos	5%
Resto	8%

Seguridad vial

Convenio Básico Bilateral con la DGT	Sí
Smart Cities	No
Safe Community	No
Policía Local	Sí
Notificación a través de DEV	No
Publicación de edictos en TESTRA	No
Sanciones con detracción de puntos, 2013	1
Puntos detruidos, 2013	3

Sanciones con detracción de puntos



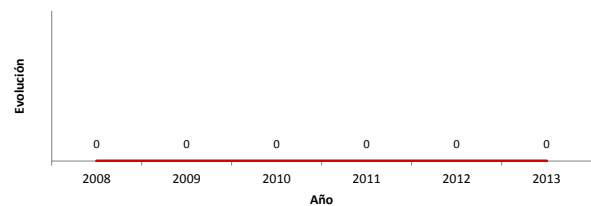
(*) La distribución es:

0 alcohol
0 drogas

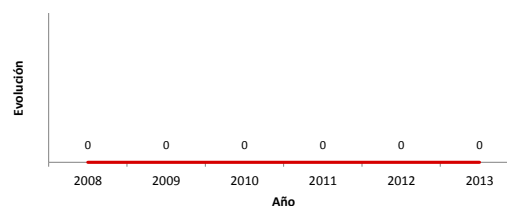
Siniestralidad vial 2013

	Vías Urbanas 2013			Vías Interurbanas 2013		
	Fallecidos	Heridos Hospitalizados	Heridos Leves	Fallecidos	Heridos Hospitalizados	Heridos Leves
Bicicletas	0	0	0	0	0	0
Ciclomotores	0	0	0	0	0	0
Motocicletas	0	0	0	0	0	0
Turismos	0	0	0	0	0	0
Furgonetas	0	0	0	0	0	0
Camiones	0	0	0	0	0	0
Autobuses	0	0	0	0	0	0
Otros vehículos	0	0	0	0	0	0
Peatones	0	0	0	0	0	0
Total	0	0	0	0	0	0

Accidentes con víctimas en vías urbanas



Fallecidos y heridos hospitalizados en vías urbanas



Fecha de actualización: 19 de Septiembre de 2014