



Municipio: **Berrueco, El**

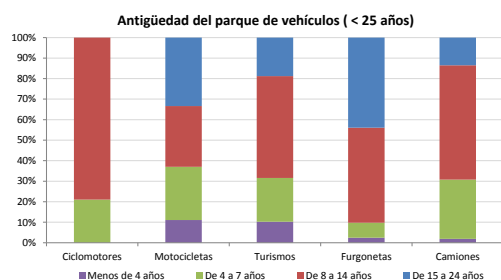
Provincia: **Madrid**

Demografía

Población a 1/1/2013 (*)	633
Hombres	329
Mujeres	304
(*) Fuente: INE	
Censo de conductores a 31/12/2013	279
Hombres	171
Mujeres	108

Parque de vehículos automóviles

		Antigüedad media (parque con menos de 25 años)
Total a 31/12/2013	437	11,1
Ciclomotores	19 (4%)	11,5
Motocicletas	33 (8%)	11,7
Turismos	260 (59%)	10,7
Furgonetas	48 (11%)	15,2
Camiones	55 (13%)	10,6



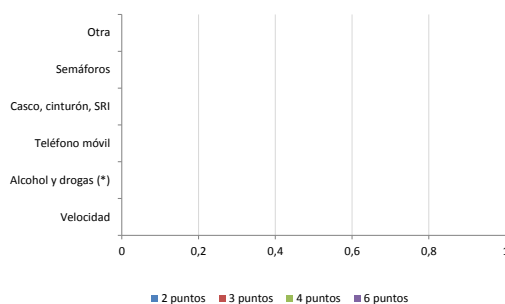
Vehículos sin ITV en vigor (parque con menos de 25 años)

Motocicletas	11
Turismos	12%
Resto	8

Seguridad vial

Convenio Básico Bilateral con la DGT	No
Smart Cities	No
Safe Community	No
Policía Local	No
Notificación a través de DEV	No
Publicación de edictos en TESTRA	No
Sanciones con detracción de puntos, 2013	0
Puntos detruidos, 2013	0

Sanciones con detracción de puntos



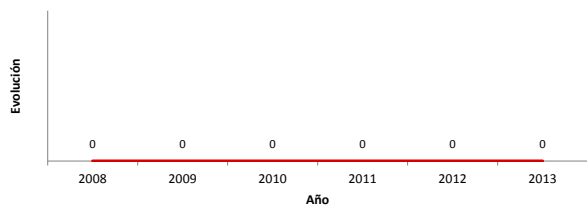
(*) La distribución es:

0 alcohol
0 drogas

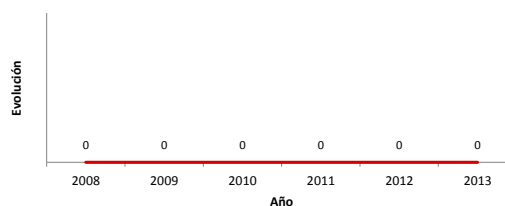
Siniestralidad vial 2013

	Vías Urbanas 2013			Vías Interurbanas 2013		
	Fallecidos	Heridos Hospitalizados	Heridos Leves	Fallecidos	Heridos Hospitalizados	Heridos Leves
Bicicletas	0	0	0	0	0	0
Ciclomotores	0	0	0	0	0	0
Motocicletas	0	0	0	0	0	2
Turismos	0	0	0	0	0	1
Furgonetas	0	0	0	0	0	0
Camiones	0	0	0	0	0	0
Autobuses	0	0	0	0	0	0
Otros vehículos	0	0	0	0	0	0
Peatones	0	0	0	0	0	0
Total	0	0	0	0	0	3

Accidentes con víctimas en vías urbanas



Fallecidos y heridos hospitalizados en vías urbanas



Fecha de actualización: 19 de Septiembre de 2014