



Municipio: **Boalo, El**

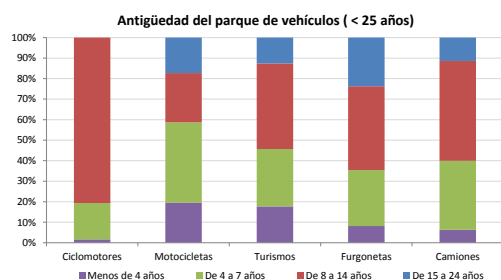
Provincia: **Madrid**

Demografía

Población a 1/1/2013 (*)	7.050
Hombres	3.645
Mujeres	3.405
(*) Fuente: INE	
Censo de conductores a 31/12/2013	3.196
Hombres	1.868
Mujeres	1.328

Parque de vehículos automóviles

		Antigüedad media (parque con menos de 25 años)
Total a 31/12/2013	4.283	9,4
Ciclomotores	119 (3%)	11,0
Motocicletas	358 (8%)	9,1
Turismos	3.008 (70%)	9,1
Furgonetas	334 (8%)	11,1
Camiones	380 (9%)	9,5



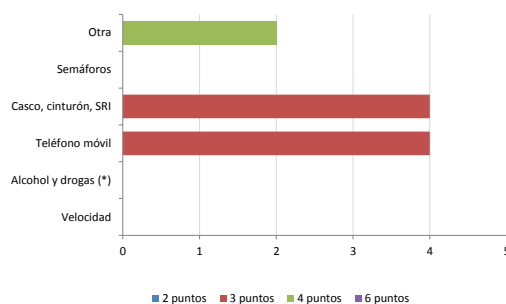
Vehículos sin ITV en vigor (parque con menos de 25 años)

Motocicletas	32%
Turismos	10%
Resto	17%

Seguridad vial

Convenio Básico Bilateral con la DGT	Sí
Smart Cities	No
Safe Community	No
Policía Local	Sí
Notificación a través de DEV	No
Publicación de edictos en TESTRA	No
Sanciones con detracción de puntos, 2013	10
Puntos detraídos, 2013	32

Sanciones con detracción de puntos



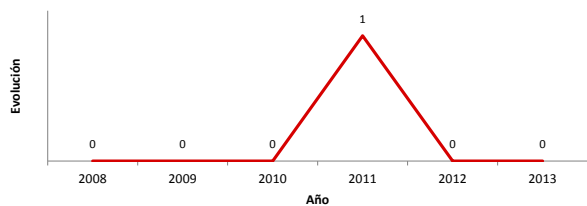
(*) La distribución es:

0 alcohol
0 drogas

Siniestralidad vial 2013

	Vías Urbanas 2013			Vías Interurbanas 2013		
	Fallecidos	Heridos Hospitalizados	Heridos Leves	Fallecidos	Heridos Hospitalizados	Heridos Leves
Bicicletas	0	0	0	0	0	2
Ciclomotores	0	0	0	0	0	0
Motocicletas	0	0	0	0	1	2
Turismos	0	0	0	0	1	13
Furgonetas	0	0	0	0	0	0
Camiones	0	0	0	0	0	4
Autobuses	0	0	0	0	0	0
Otros vehículos	0	0	0	0	0	1
Peatones	0	0	0	0	0	0
Total	0	0	0	0	2	22

Accidentes con víctimas en vías urbanas



Fallecidos y heridos hospitalizados en vías urbanas

