



Municipio: **Brunete**

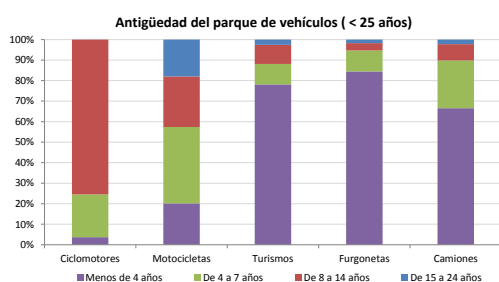
Provincia: **Madrid**

### Demografía

Población a 1/1/2013 (*)	10.075
Hombres	5.014
Mujeres	5.061
(*) Fuente: INE	
Censo de conductores a 31/12/2013	5.534
Hombres	3.095
Mujeres	2.439

### Parque de vehículos automóviles

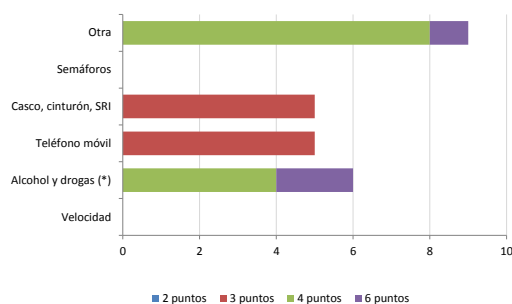
		Antigüedad media (parque con menos de 25 años)
Total a 31/12/2013	33.864	3,6
Ciclomotores	163 (0%)	10,4
Motocicletas	528 (2%)	9,2
Turismos	24.049 (71%)	3,6
Furgonetas	5.594 (17%)	2,9
Camiones	3.441 (10%)	4,0



### Seguridad vial

Convenio Básico Bilateral con la DGT	Sí
Smart Cities	No
Safe Community	No
Policía Local	Sí
Notificación a través de DEV	No
Publicación de edictos en TESTRA	Sí
Sanciones con detracción de puntos, 2013	25
Puntos detraídos, 2013	96

### Sanciones con detracción de puntos



(\*) La distribución es:

6 alcohol  
0 drogas

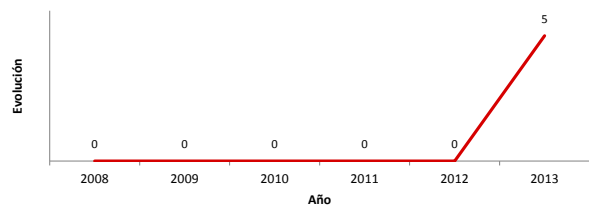
### Vehículos sin ITV en vigor (parque con menos de 25 años)

Motocicletas	28%
Turismos	3%
Resto	8%

### Siniestralidad vial 2013

	Vías Urbanas 2013			Vías Interurbanas 2013		
	Fallecidos	Heridos Hospitalizados	Heridos Leves	Fallecidos	Heridos Hospitalizados	Heridos Leves
Bicicletas	0	0	0	0	0	0
Ciclomotores	0	0	0	0	0	2
Motocicletas	0	0	2	0	0	1
Turismos	0	0	0	2	1	31
Furgonetas	0	0	0	0	0	0
Camiones	0	0	0	0	0	0
Autobuses	0	0	0	0	0	0
Otros vehículos	0	0	0	0	0	1
Peatones	0	0	3	0	0	0
<b>Total</b>	<b>0</b>	<b>0</b>	<b>5</b>	<b>2</b>	<b>1</b>	<b>35</b>

### Accidentes con víctimas en vías urbanas



### Fallecidos y heridos hospitalizados en vías urbanas



Fecha de actualización: 19 de Septiembre de 2014