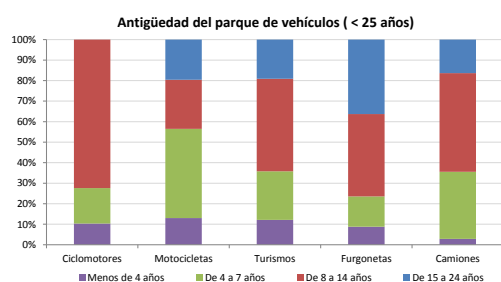


**Demografía**

Población a 1/1/2013 (*)	1.964
Hombres	976
Mujeres	988
(*) Fuente: INE	
Censo de conductores a 31/12/2013	979
Hombres	593
Mujeres	386

Parque de vehículos automóviles

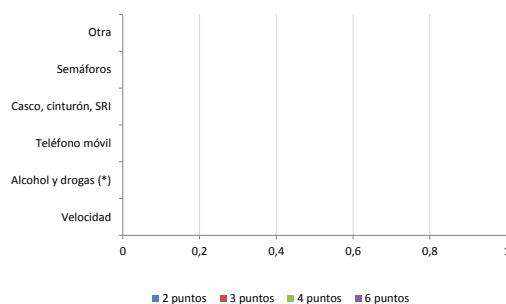
		Antigüedad media (parque con menos de 25 años)
Total a 31/12/2013	1.194	10,5
Ciclomotores	29 (2%)	10,5
Motocicletas	61 (5%)	9,5
Turismos	848 (71%)	10,4
Furgonetas	119 (10%)	13,0
Camiones	110 (9%)	10,4

**Vehículos sin ITV en vigor (parque con menos de 25 años)**

Motocicletas	8
Turismos	11%
Resto	21%

Seguridad vial

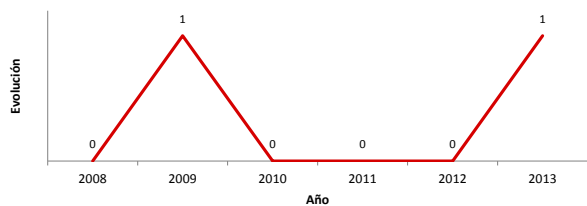
Convenio Básico Bilateral con la DGT	No
Smart Cities	No
Safe Community	No
Policía Local	No
Notificación a través de DEV	No
Publicación de edictos en TESTRA	No
Sanciones con detracción de puntos, 2013	0
Puntos detruidos, 2013	0

Sanciones con detracción de puntos

(*) La distribución es:

0 alcohol
0 drogas**Siniestralidad vial 2013**

	Vías Urbanas 2013			Vías Interurbanas 2013		
	Fallecidos	Heridos Hospitalizados	Heridos Leves	Fallecidos	Heridos Hospitalizados	Heridos Leves
Bicicletas	0	0	0	0	0	0
Ciclomotores	0	0	0	0	0	0
Motocicletas	0	0	0	0	0	1
Turismos	0	0	2	0	0	8
Furgonetas	0	0	0	0	0	1
Camiones	0	0	0	0	0	0
Autobuses	0	0	0	0	0	0
Otros vehículos	0	0	0	0	0	0
Peatones	0	0	0	0	0	0
Total	0	0	2	0	0	10

Accidentes con víctimas en vías urbanas**Fallecidos y heridos hospitalizados en vías urbanas**