



Municipio: **Bustarviejo**

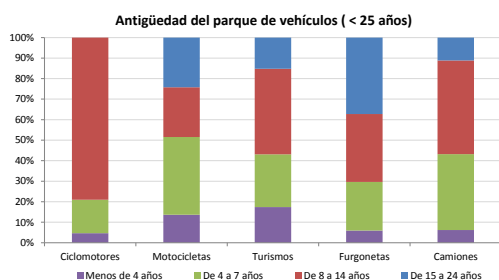
Provincia: **Madrid**

Demografía

Población a 1/1/2013 (*)	2.372
Hombres	1.199
Mujeres	1.173
(*) Fuente: INE	
Censo de conductores a 31/12/2013	1.174
Hombres	706
Mujeres	468

Parque de vehículos automóviles

		Antigüedad media (parque con menos de 25 años)
Total a 31/12/2013	1.482	9,8
Ciclomotores	43 (3%)	11,3
Motocicletas	117 (8%)	10,0
Turismos	947 (64%)	9,5
Furgonetas	159 (11%)	12,4
Camiones	177 (12%)	9,6



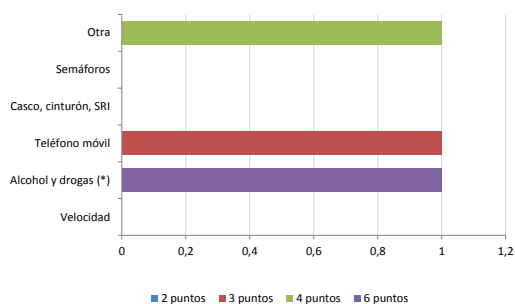
Vehículos sin ITV en vigor (parque con menos de 25 años)

Motocicletas	27
Turismos	8%
Resto	11%

Seguridad vial

Convenio Básico Bilateral con la DGT	No
Smart Cities	No
Safe Community	No
Policía Local	Sí
Notificación a través de DEV	No
Publicación de edictos en TESTRA	No
Sanciones con detracción de puntos, 2013	3
Puntos detraídos, 2013	13

Sanciones con detracción de puntos



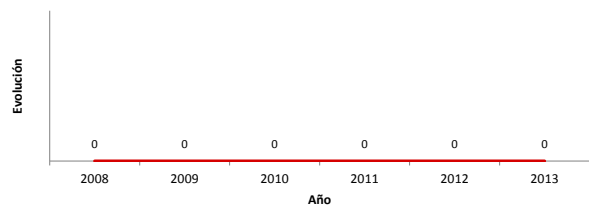
(*) La distribución es:

1 alcohol
0 drogas

Siniestralidad vial 2013

	Vías Urbanas 2013			Vías Interurbanas 2013		
	Fallecidos	Heridos Hospitalizados	Heridos Leves	Fallecidos	Heridos Hospitalizados	Heridos Leves
Bicicletas	0	0	0	0	1	0
Ciclomotores	0	0	0	0	0	0
Motocicletas	0	0	0	0	0	1
Turismos	0	0	0	0	0	3
Furgonetas	0	0	0	0	0	0
Camiones	0	0	0	0	0	0
Autobuses	0	0	0	0	0	0
Otros vehículos	0	0	0	0	0	0
Peatones	0	0	0	0	0	0
Total	0	0	0	0	1	4

Accidentes con víctimas en vías urbanas



Fallecidos y heridos hospitalizados en vías urbanas



Fecha de actualización: 19 de Septiembre de 2014