

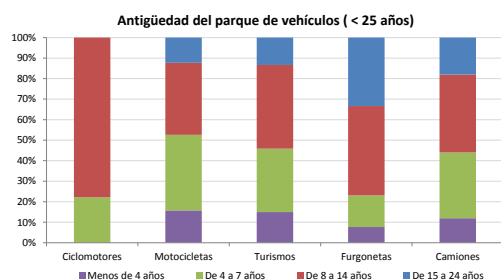


Demografía

Población a 1/1/2013 (*)	743
Hombres	388
Mujeres	355
(*) Fuente: INE	
Censo de conductores a 31/12/2013	379
Hombres	219
Mujeres	160

Parque de vehículos automóviles

		Antigüedad media (parque con menos de 25 años)
Total a 31/12/2013	592	9,6
Ciclomotores	18 (3%)	10,7
Motocicletas	66 (11%)	9,4
Turismos	402 (68%)	9,3
Furgonetas	46 (8%)	12,2
Camiones	50 (8%)	9,5



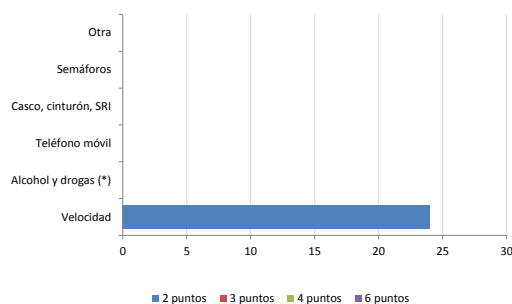
Vehículos sin ITV en vigor (parque con menos de 25 años)

Motocicletas	22
Turismos	6%
Resto	11

Seguridad vial

Convenio Básico Bilateral con la DGT	Sí
Smart Cities	No
Safe Community	No
Policía Local	Sí
Notificación a través de DEV	No
Publicación de edictos en TESTRA	No
Sanciones con detracción de puntos, 2013	24
Puntos detraídos, 2013	48

Sanciones con detracción de puntos



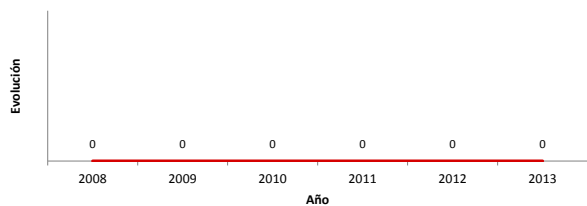
(*) La distribución es:

0 alcohol
0 drogas

Siniestralidad vial 2013

	Vías Urbanas 2013			Vías Interurbanas 2013		
	Fallecidos	Heridos Hospitalizados	Heridos Leves	Fallecidos	Heridos Hospitalizados	Heridos Leves
Bicicletas	0	0	0	0	0	1
Ciclomotores	0	0	0	0	0	0
Motocicletas	0	0	0	0	0	0
Turismos	0	0	0	2	2	8
Furgonetas	0	0	0	0	0	1
Camiones	0	0	0	0	0	0
Autobuses	0	0	0	0	0	0
Otros vehículos	0	0	0	0	0	0
Peatones	0	0	0	0	1	0
Total	0	0	0	2	3	10

Accidentes con víctimas en vías urbanas



Fallecidos y heridos hospitalizados en vías urbanas

