

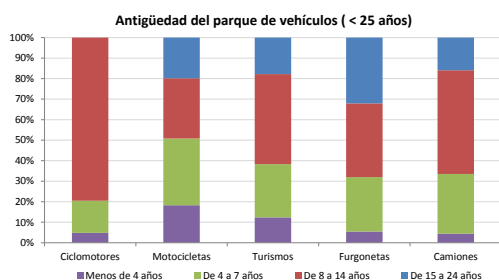


Demografía

Población a 1/1/2013 (*)	2.613
Hombres	1.322
Mujeres	1.291
(*) Fuente: INE	
Censo de conductores a 31/12/2013	1.341
Hombres	786
Mujeres	555

Parque de vehículos automóviles

		Antigüedad media (parque con menos de 25 años)
Total a 31/12/2013	1.847	10,2
Ciclomotores	83 (4%)	11,0
Motocicletas	149 (8%)	9,9
Turismos	1.208 (65%)	10,0
Furgonetas	145 (8%)	11,8
Camiones	194 (11%)	10,6



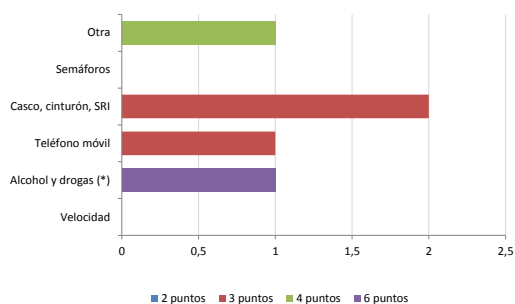
Vehículos sin ITV en vigor (parque con menos de 25 años)

Motocicletas	33%
Turismos	10%
Resto	18%

Seguridad vial

Convenio Básico Bilateral con la DGT	Sí
Smart Cities	No
Safe Community	No
Policía Local	Sí
Notificación a través de DEV	No
Publicación de edictos en TESTRA	No
Sanciones con detracción de puntos, 2013	5
Puntos detraídos, 2013	19

Sanciones con detracción de puntos



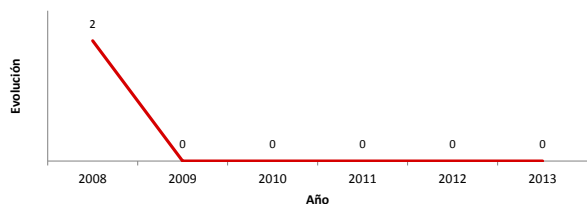
(*) La distribución es:

1 alcohol
0 drogas

Siniestralidad vial 2013

	Vías Urbanas 2013			Vías Interurbanas 2013		
	Fallecidos	Heridos Hospitalizados	Heridos Leves	Fallecidos	Heridos Hospitalizados	Heridos Leves
Bicicletas	0	0	0	0	0	0
Ciclomotores	0	0	0	0	0	0
Motocicletas	0	0	0	0	0	1
Turismos	0	0	0	0	0	6
Furgonetas	0	0	0	0	0	2
Camiones	0	0	0	0	0	0
Autobuses	0	0	0	0	0	0
Otros vehículos	0	0	0	0	0	0
Peatones	0	0	0	0	0	0
Total	0	0	0	0	0	9

Accidentes con víctimas en vías urbanas



Fallecidos y heridos hospitalizados en vías urbanas

