

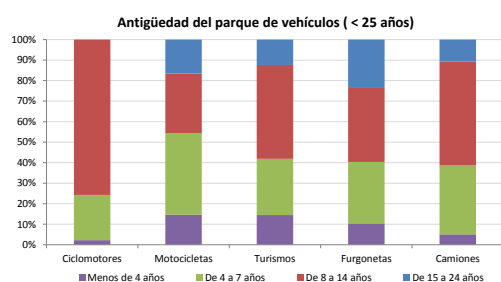


Demografía

Población a 1/1/2013 (*)	6.995
Hombres	3.604
Mujeres	3.391
(*) Fuente: INE	
Censo de conductores a 31/12/2013	4.059
Hombres	2.266
Mujeres	1.793

Parque de vehículos automóviles

		Antigüedad media (parque con menos de 25 años)
Total a 31/12/2013	5.174	9,5
Ciclomotores	136 (3%)	10,8
Motocicletas	396 (8%)	9,3
Turismos	3.734 (72%)	9,4
Furgonetas	411 (8%)	10,7
Camiones	408 (8%)	9,8



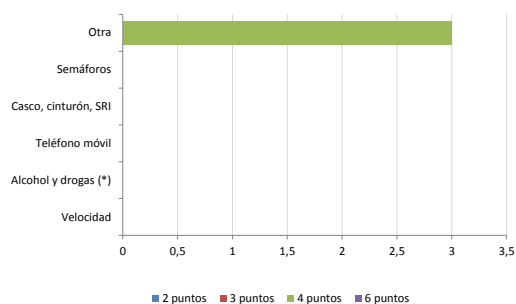
Vehículos sin ITV en vigor (parque con menos de 25 años)

Motocicletas	28%
Turismos	8%
Resto	20%

Seguridad vial

Convenio Básico Bilateral con la DGT	Sí
Smart Cities	No
Safe Community	No
Policía Local	Sí
Notificación a través de DEV	No
Publicación de edictos en TESTRA	No
Sanciones con detracción de puntos, 2013	3
Puntos detraídos, 2013	12

Sanciones con detracción de puntos



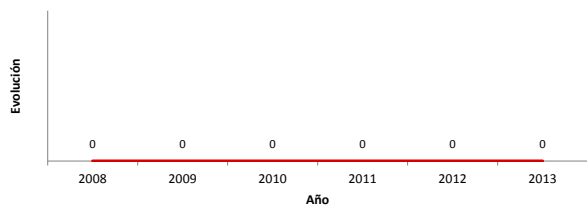
(*) La distribución es:

0 alcohol
0 drogas

Siniestralidad vial 2013

	Vías Urbanas 2013			Vías Interurbanas 2013		
	Fallecidos	Heridos Hospitalizados	Heridos Leves	Fallecidos	Heridos Hospitalizados	Heridos Leves
Bicicletas	0	0	0	0	1	0
Ciclomotores	0	0	0	0	0	0
Motocicletas	0	0	0	0	0	0
Turismos	0	0	0	0	0	13
Furgonetas	0	0	0	0	0	0
Camiones	0	0	0	0	0	0
Autobuses	0	0	0	0	0	0
Otros vehículos	0	0	0	0	0	0
Peatones	0	0	0	0	0	0
Total	0	0	0	0	1	13

Accidentes con víctimas en vías urbanas



Fallecidos y heridos hospitalizados en vías urbanas

