



Municipio: **Carabaña**

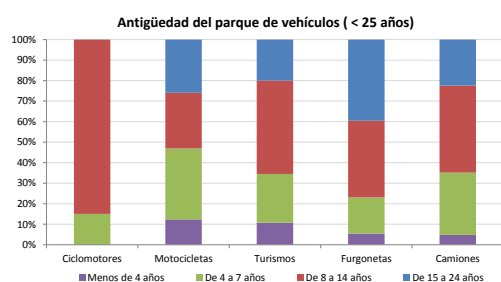
Provincia: **Madrid**

### Demografía

Población a 1/1/2013 (*)	2.017
Hombres	1.017
Mujeres	1.000
(*) Fuente: INE	
Censo de conductores a 31/12/2013	1.017
Hombres	636
Mujeres	381

### Parque de vehículos automóviles

		Antigüedad media (parque con menos de 25 años)
Total a 31/12/2013	1.371	11,1
Ciclomotores	113 (8%)	12,0
Motocicletas	97 (7%)	10,9
Turismos	877 (64%)	10,6
Furgonetas	112 (8%)	13,5
Camiones	134 (10%)	11,0



### Vehículos sin ITV en vigor (parque con menos de 25 años)

Motocicletas	30
Turismos	11%
Resto	22%

### Seguridad vial

Convenio Básico Bilateral con la DGT	No
Smart Cities	No
Safe Community	No
Policía Local	No
Notificación a través de DEV	No
Publicación de edictos en TESTRA	No
Sanciones con detracción de puntos, 2013	0
Puntos detraídos, 2013	0

### Sanciones con detracción de puntos



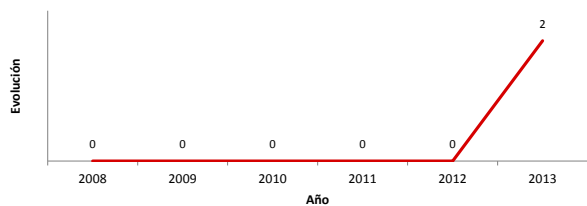
(\*) La distribución es:

0 alcohol  
0 drogas

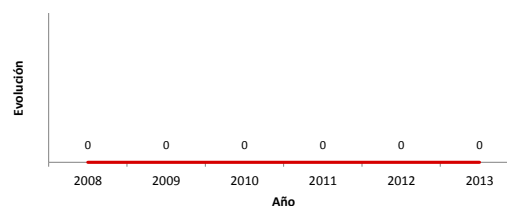
### Siniestralidad vial 2013

	Vías Urbanas 2013			Vías Interurbanas 2013		
	Fallecidos	Heridos Hospitalizados	Heridos Leves	Fallecidos	Heridos Hospitalizados	Heridos Leves
Bicicletas	0	0	1	0	0	1
Ciclomotores	0	0	0	0	0	0
Motocicletas	0	0	0	0	0	0
Turismos	0	0	1	0	0	2
Furgonetas	0	0	0	0	0	0
Camiones	0	0	0	0	0	0
Autobuses	0	0	0	0	0	0
Otros vehículos	0	0	0	0	0	0
Peatones	0	0	0	0	0	0
<b>Total</b>	<b>0</b>	<b>0</b>	<b>2</b>	<b>0</b>	<b>0</b>	<b>3</b>

### Accidentes con víctimas en vías urbanas



### Fallecidos y heridos hospitalizados en vías urbanas



Fecha de actualización: 19 de Septiembre de 2014