



Municipio: **Casarrubuelos**

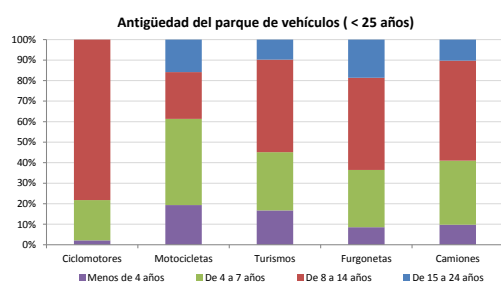
Provincia: **Madrid**

Demografía

Población a 1/1/2013 (*)	3.361
Hombres	1.710
Mujeres	1.651
(*) Fuente: INE	
Censo de conductores a 31/12/2013	1.894
Hombres	1.066
Mujeres	828

Parque de vehículos automóviles

		Antigüedad media (parque con menos de 25 años)
Total a 31/12/2013	2.275	9,0
Ciclomotores	46 (2%)	10,7
Motocicletas	152 (7%)	8,6
Turismos	1.701 (75%)	8,9
Furgonetas	136 (6%)	10,3
Camiones	200 (9%)	9,5



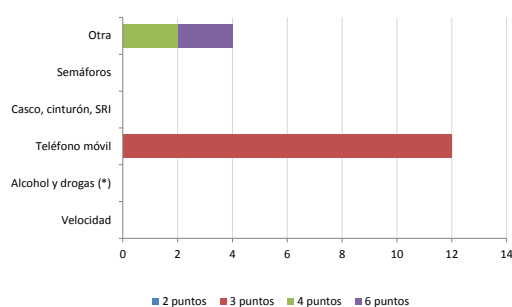
Vehículos sin ITV en vigor (parque con menos de 25 años)

Motocicletas	24%
Turismos	6%
Resto	15%

Seguridad vial

Convenio Básico Bilateral con la DGT	Sí
Smart Cities	No
Safe Community	No
Policía Local	Sí
Notificación a través de DEV	No
Publicación de edictos en TESTRA	No
Sanciones con detracción de puntos, 2013	16
Puntos detruidos, 2013	56

Sanciones con detracción de puntos



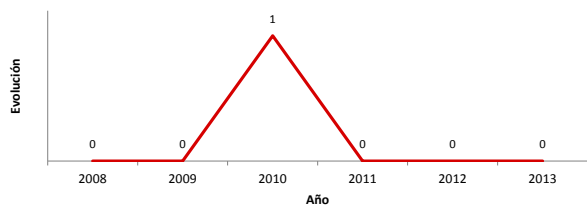
(*) La distribución es:

0 alcohol
0 drogas

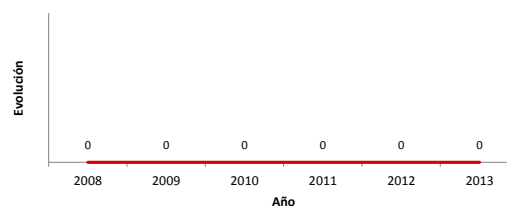
Siniestralidad vial 2013

	Vías Urbanas 2013			Vías Interurbanas 2013		
	Fallecidos	Heridos Hospitalizados	Heridos Leves	Fallecidos	Heridos Hospitalizados	Heridos Leves
Bicicletas	0	0	0	1	0	0
Ciclomotores	0	0	0	0	0	0
Motocicletas	0	0	0	0	0	1
Turismos	0	0	0	0	0	1
Furgonetas	0	0	0	0	0	0
Camiones	0	0	0	0	0	0
Autobuses	0	0	0	0	0	0
Otros vehículos	0	0	0	0	0	0
Peatones	0	0	0	0	0	0
Total	0	0	0	1	0	2

Accidentes con víctimas en vías urbanas



Fallecidos y heridos hospitalizados en vías urbanas



Fecha de actualización: 19 de Septiembre de 2014