



Municipio: **Cenicientos**

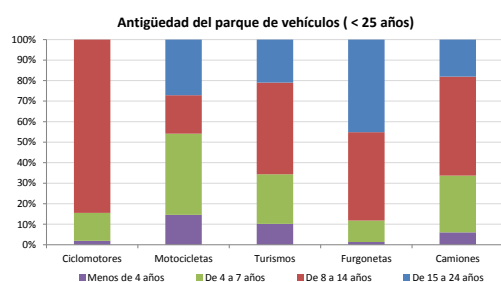
Provincia: **Madrid**

Demografía

Población a 1/1/2013 (*)	2.091
Hombres	1.026
Mujeres	1.065
(*) Fuente: INE	
Censo de conductores a 31/12/2013	965
Hombres	651
Mujeres	314

Parque de vehículos automóviles

		Antigüedad media (parque con menos de 25 años)
Total a 31/12/2013	1.378	11,3
Ciclomotores	103 (7%)	11,4
Motocicletas	58 (4%)	10,8
Turismos	780 (57%)	10,7
Furgonetas	205 (15%)	15,1
Camiones	185 (13%)	10,8



Vehículos sin ITV en vigor (parque con menos de 25 años)

Motocicletas	10
Turismos	9%
Resto	8%

Seguridad vial

Convenio Básico Bilateral con la DGT	No
Smart Cities	No
Safe Community	No
Policía Local	No
Notificación a través de DEV	No
Publicación de edictos en TESTRA	No
Sanciones con detracción de puntos, 2013	0
Puntos detraídos, 2013	0

Sanciones con detracción de puntos



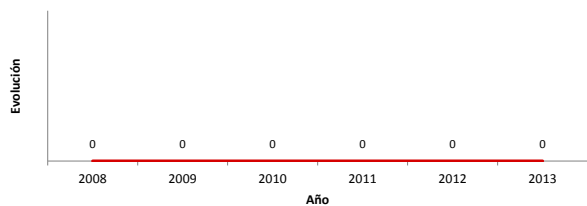
(*) La distribución es:

0 alcohol
0 drogas

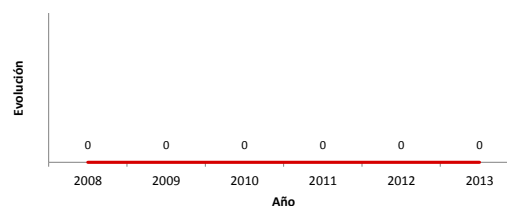
Siniestralidad vial 2013

	Vías Urbanas 2013			Vías Interurbanas 2013		
	Fallecidos	Heridos Hospitalizados	Heridos Leves	Fallecidos	Heridos Hospitalizados	Heridos Leves
Bicicletas	0	0	0	0	0	0
Ciclomotores	0	0	0	0	0	0
Motocicletas	0	0	0	0	0	0
Turismos	0	0	0	0	0	0
Furgonetas	0	0	0	0	0	0
Camiones	0	0	0	0	0	0
Autobuses	0	0	0	0	0	0
Otros vehículos	0	0	0	0	0	0
Peatones	0	0	0	0	0	0
Total	0	0	0	0	0	0

Accidentes con víctimas en vías urbanas



Fallecidos y heridos hospitalizados en vías urbanas



Fecha de actualización: 19 de Septiembre de 2014