



Municipio: **Cobeña**

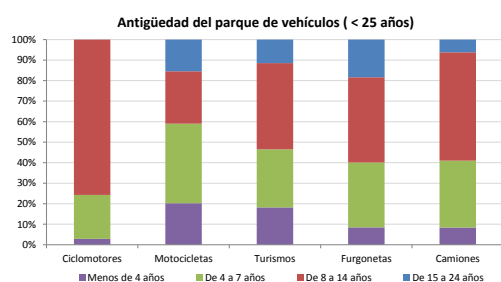
Provincia: **Madrid**

Demografía

Población a 1/1/2013 (*)	6.984
Hombres	3.468
Mujeres	3.516
(*) Fuente: INE	
Censo de conductores a 31/12/2013	3.808
Hombres	2.051
Mujeres	1.757

Parque de vehículos automóviles

		Antigüedad media (parque con menos de 25 años)
Total a 31/12/2013	4.563	9,1
Ciclomotores	103 (2%)	10,9
Motocicletas	461 (10%)	8,7
Turismos	3.387 (74%)	8,9
Furgonetas	293 (6%)	10,0
Camiones	232 (5%)	9,2



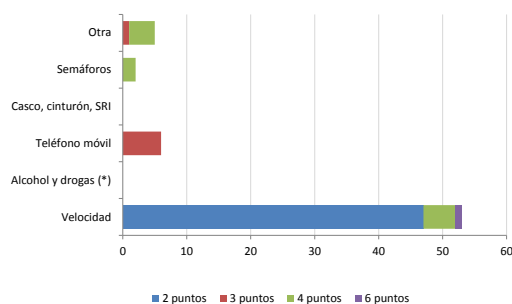
Vehículos sin ITV en vigor (parque con menos de 25 años)

Motocicletas	24%
Turismos	10%
Resto	14%

Seguridad vial

Convenio Básico Bilateral con la DGT	Sí
Smart Cities	No
Safe Community	No
Policía Local	Sí
Notificación a través de DEV	No
Publicación de edictos en TESTRA	No
Sanciones con detracción de puntos, 2013	66
Puntos detruidos, 2013	165

Sanciones con detracción de puntos



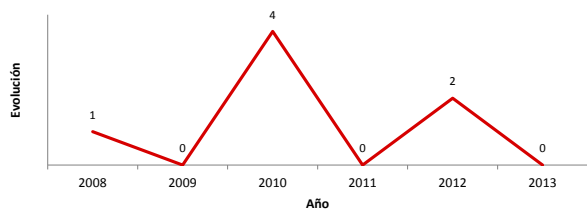
(*) La distribución es:

0 alcohol
0 drogas

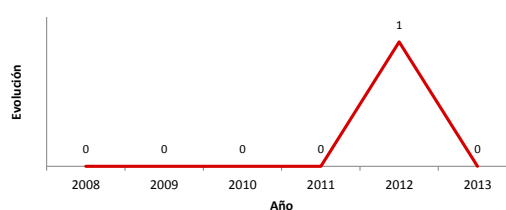
Siniestralidad vial 2013

	Vías Urbanas 2013			Vías Interurbanas 2013		
	Fallecidos	Heridos Hospitalizados	Heridos Leves	Fallecidos	Heridos Hospitalizados	Heridos Leves
Bicicletas	0	0	0	0	0	0
Ciclomotores	0	0	0	0	0	0
Motocicletas	0	0	0	0	0	0
Turismos	0	0	0	0	1	12
Furgonetas	0	0	0	0	0	1
Camiones	0	0	0	0	0	0
Autobuses	0	0	0	0	0	0
Otros vehículos	0	0	0	0	0	0
Peatones	0	0	0	0	0	0
Total	0	0	0	0	1	13

Accidentes con víctimas en vías urbanas



Fallecidos y heridos hospitalizados en vías urbanas



Fecha de actualización: 19 de Septiembre de 2014