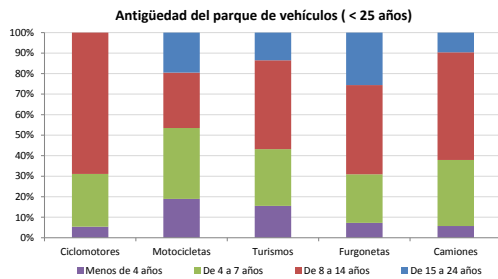


Demografía

Población a 1/1/2013 (*)	8.919
Hombres	4.424
Mujeres	4.495
(*) Fuente: INE	
Censo de conductores a 31/12/2013	4.599
Hombres	2.549
Mujeres	2.050

Parque de vehículos automóviles

		Antigüedad media (parque con menos de 25 años)
Total a 31/12/2013	5.507	9,5
Ciclomotores	148 (3%)	10,4
Motocicletas	502 (9%)	9,7
Turismos	4.071 (74%)	9,4
Furgonetas	338 (6%)	11,3
Camiones	340 (6%)	9,6



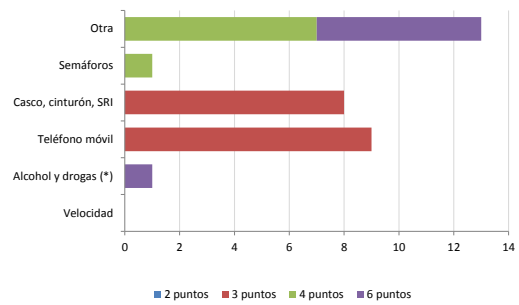
Vehículos sin ITV en vigor (parque con menos de 25 años)

Motocicletas	31%
Turismos	10%
Resto	15%

Seguridad vial

Convenio Básico Bilateral con la DGT	Sí
Smart Cities	No
Safe Community	No
Policía Local	Sí
Notificación a través de DEV	No
Publicación de edictos en TESTRA	No
Sanciones con detracción de puntos, 2013	32
Puntos detraídos, 2013	125

Sanciones con detracción de puntos



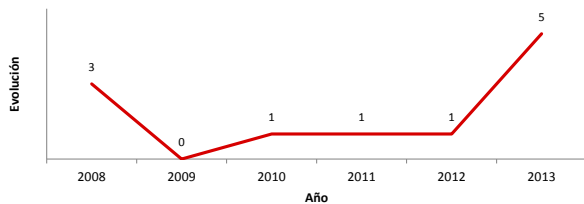
(*) La distribución es:

1 alcohol
0 drogas

Siniestralidad vial 2013

	Vías Urbanas 2013			Vías Interurbanas 2013		
	Fallecidos	Heridos Hospitalizados	Heridos Leves	Fallecidos	Heridos Hospitalizados	Heridos Leves
Bicicletas	0	0	0	0	0	0
Ciclomotores	0	0	0	0	0	0
Motocicletas	0	0	2	0	0	0
Turismos	0	0	4	0	0	3
Furgonetas	0	0	0	0	0	0
Camiones	0	0	0	0	0	0
Autobuses	0	0	0	0	0	0
Otros vehículos	0	0	0	0	0	0
Peatones	0	0	0	0	0	0
Total	0	0	6	0	0	3

Accidentes con víctimas en vías urbanas



Fallecidos y heridos hospitalizados en vías urbanas

