

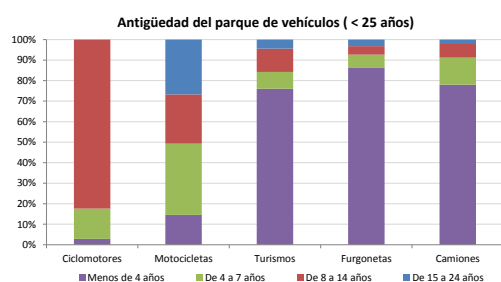


Demografía

Población a 1/1/2013 (*)	6.746
Hombres	3.407
Mujeres	3.339
(*) Fuente: INE	
Censo de conductores a 31/12/2013	3.794
Hombres	2.112
Mujeres	1.682

Parque de vehículos automóviles

		Antigüedad media (parque con menos de 25 años)
Total a 31/12/2013	19.092	3,4
Ciclomotores	176 (1%)	11,3
Motocicletas	426 (2%)	10,7
Turismos	12.737 (67%)	3,3
Furgonetas	3.485 (18%)	2,8
Camiones	2.194 (11%)	2,9



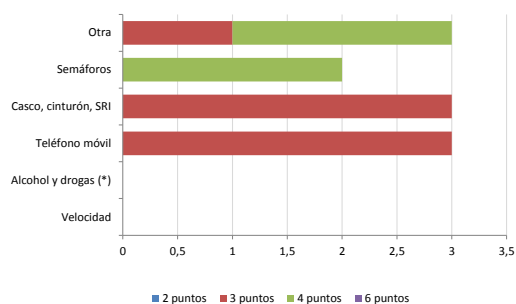
Vehículos sin ITV en vigor (parque con menos de 25 años)

Motocicletas	35%
Turismos	4%
Resto	5%

Seguridad vial

Convenio Básico Bilateral con la DGT	Sí
Smart Cities	No
Safe Community	No
Policía Local	Sí
Notificación a través de DEV	No
Publicación de edictos en TESTRA	No
Sanciones con detracción de puntos, 2013	11
Puntos detraídos, 2013	37

Sanciones con detracción de puntos



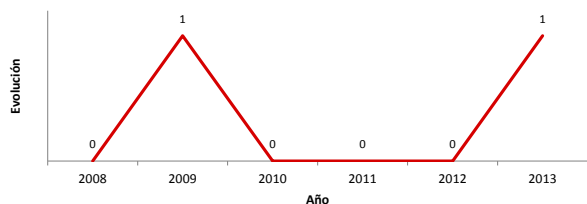
(*) La distribución es:

0 alcohol
0 drogas

Siniestralidad vial 2013

	Vías Urbanas 2013			Vías Interurbanas 2013		
	Fallecidos	Heridos Hospitalizados	Heridos Leves	Fallecidos	Heridos Hospitalizados	Heridos Leves
Bicicletas	0	0	0	0	0	0
Ciclomotores	0	0	0	0	0	1
Motocicletas	0	0	0	0	0	1
Turismos	0	0	0	0	1	3
Furgonetas	0	0	0	0	0	1
Camiones	0	0	1	0	0	0
Autobuses	0	0	0	0	0	0
Otros vehículos	0	0	0	0	0	0
Peatones	0	0	0	0	1	1
Total	0	0	1	0	2	7

Accidentes con víctimas en vías urbanas



Fallecidos y heridos hospitalizados en vías urbanas

