



Municipio: **Corpa**

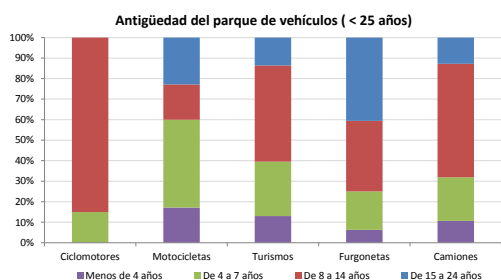
Provincia: **Madrid**

Demografía

Población a 1/1/2013 (*)	658
Hombres	352
Mujeres	306
(*) Fuente: INE	
Censo de conductores a 31/12/2013	392
Hombres	249
Mujeres	143

Parque de vehículos automóviles

		Antigüedad media (parque con menos de 25 años)
Total a 31/12/2013	516	10,1
Ciclomotores	20 (4%)	11,9
Motocicletas	54 (10%)	9,9
Turismos	348 (67%)	9,7
Furgonetas	34 (7%)	12,9
Camiones	47 (9%)	10,1



Vehículos sin ITV en vigor (parque con menos de 25 años)

Motocicletas	3
Turismos	6%
Resto	7

Seguridad vial

Convenio Básico Bilateral con la DGT	Sí
Smart Cities	No
Safe Community	No
Policía Local	No
Notificación a través de DEV	No
Publicación de edictos en TESTRA	No
Sanciones con detracción de puntos, 2013	0
Puntos detruidos, 2013	0

Sanciones con detracción de puntos



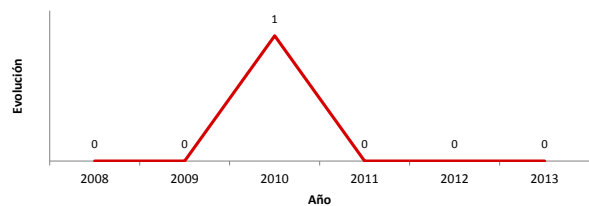
(*) La distribución es:

0 alcohol
0 drogas

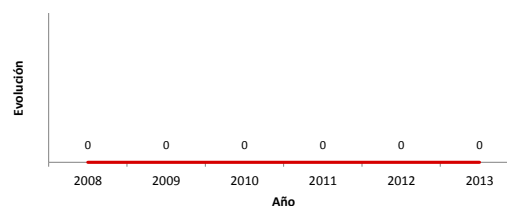
Siniestralidad vial 2013

	Vías Urbanas 2013			Vías Interurbanas 2013		
	Fallecidos	Heridos Hospitalizados	Heridos Leves	Fallecidos	Heridos Hospitalizados	Heridos Leves
Bicicletas	0	0	0	0	0	0
Ciclomotores	0	0	0	0	0	0
Motocicletas	0	0	0	0	0	0
Turismos	0	0	0	0	0	2
Furgonetas	0	0	0	0	0	0
Camiones	0	0	0	0	0	0
Autobuses	0	0	0	0	0	0
Otros vehículos	0	0	0	0	0	0
Peatones	0	0	0	0	0	0
Total	0	0	0	0	0	2

Accidentes con víctimas en vías urbanas



Fallecidos y heridos hospitalizados en vías urbanas



Fecha de actualización: 19 de Septiembre de 2014