



Municipio: **Chinchón**

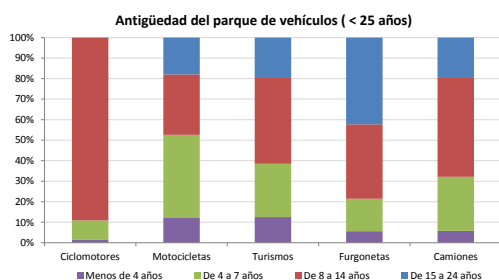
Provincia: **Madrid**

### Demografía

|                                   |       |
|-----------------------------------|-------|
| Población a 1/1/2013 (*)          | 5.428 |
| Hombres                           | 2.780 |
| Mujeres                           | 2.648 |
| (*) Fuente: INE                   |       |
| Censo de conductores a 31/12/2013 | 2.883 |
| Hombres                           | 1.827 |
| Mujeres                           | 1.056 |

### Parque de vehículos automóviles

|                    |             | Antigüedad media<br>(parque con menos de<br>25 años) |
|--------------------|-------------|--|
| Total a 31/12/2013 | 3.660       | 10,8   |
| Ciclomotores       | 386 (11%)   | 11,8   |
| Motocicletas       | 281 (8%)    | 9,8  |
| Turismos           | 2.215 (61%) | 10,3   |
| Furgonetas         | 332 (9%)    | 13,8   |
| Camiones           | 378 (10%)   | 10,9   |



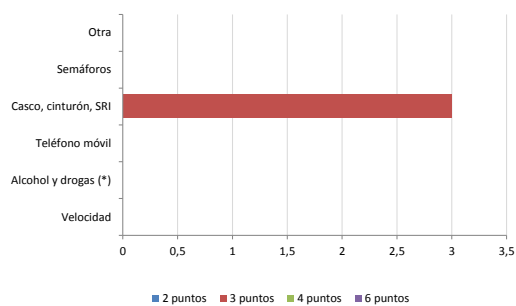
### Vehículos sin ITV en vigor (parque con menos de 25 años)

|              |     |
|--------------|-----|
| Motocicletas | 38% |
| Turismos     | 9%  |
| Resto        | 16% |

### Seguridad vial

|  |    |
|--|----|
| Convenio Básico Bilateral con la DGT     | No |
| Smart Cities                             | No |
| Safe Community                           | No |
| Policía Local                            | Sí |
| Notificación a través de DEV             | No |
| Publicación de edictos en TESTRA         | No |
| Sanciones con detracción de puntos, 2013 | 3  |
| Puntos detruidos, 2013                   | 9  |

### Sanciones con detracción de puntos



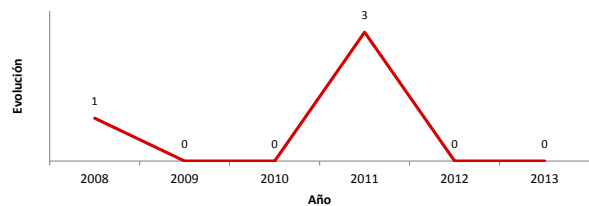
(\*) La distribución es:

0 alcohol  
0 drogas

### Siniestralidad vial 2013

|                 | Vías Urbanas 2013 |                        |               | Vías Interurbanas 2013 |                        |               |
|-----------------|-------------------|------------------------|---------------|------------------------|------------------------|---------------|
|                 | Fallecidos        | Heridos Hospitalizados | Heridos Leves | Fallecidos             | Heridos Hospitalizados | Heridos Leves |
| Bicicletas      | 0                 | 0                      | 0             | 0                      | 0                      | 1             |
| Ciclomotores    | 0                 | 0                      | 0             | 0                      | 0                      | 0             |
| Motocicletas    | 0                 | 0                      | 0             | 0                      | 1                      | 6             |
| Turismos        | 0                 | 0                      | 0             | 0                      | 0                      | 1             |
| Furgonetas      | 0                 | 0                      | 0             | 0                      | 0                      | 1             |
| Camiones        | 0                 | 0                      | 0             | 0                      | 0                      | 0             |
| Autobuses       | 0                 | 0                      | 0             | 0                      | 0                      | 0             |
| Otros vehículos | 0                 | 0                      | 0             | 0                      | 0                      | 0             |
| Peatones        | 0                 | 0                      | 0             | 0                      | 0                      | 0             |
| <b>Total</b>    | <b>0</b>          | <b>0</b>               | <b>0</b>      | <b>0</b>               | <b>1</b>               | <b>9</b>      |

### Accidentes con víctimas en vías urbanas



### Fallecidos y heridos hospitalizados en vías urbanas

