



Municipio: **Fuenlabrada**

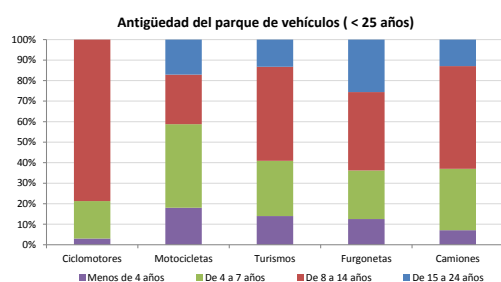
Provincia: **Madrid**

Demografía

Población a 1/1/2013 (*)	197.520
Hombres	98.627
Mujeres	98.893
(*) Fuente: INE	
Censo de conductores a 31/12/2013	106.706
Hombres	63.945
Mujeres	42.761

Parque de vehículos automóviles

		Antigüedad media (parque con menos de 25 años)
Total a 31/12/2013	114.464	9,7
Ciclomotores	2.271 (2%)	11,0
Motocicletas	4.962 (4%)	9,1
Turismos	91.282 (80%)	9,5
Furgonetas	6.526 (6%)	11,1
Camiones	7.998 (7%)	10,0



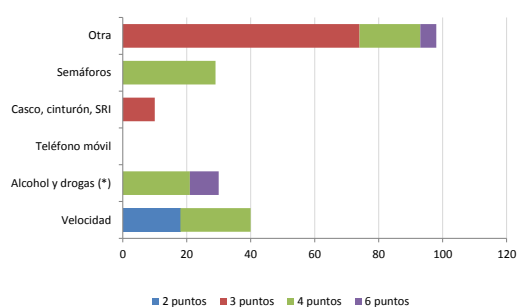
Vehículos sin ITV en vigor (parque con menos de 25 años)

Motocicletas	30%
Turismos	8%
Resto	19%

Seguridad vial

Convenio Básico Bilateral con la DGT	Sí
Smart Cities	No
Safe Community	Sí
Policía Local	Sí
Notificación a través de DEV	No
Publicación de edictos en TESTRA	Sí
Sanciones con detracción de puntos, 2013	207
Puntos detraídos, 2013	736

Sanciones con detracción de puntos



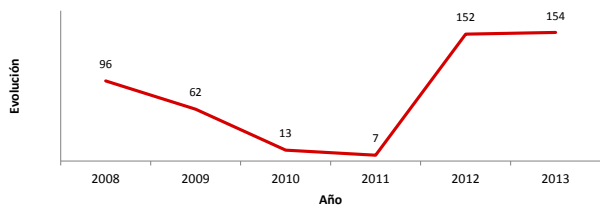
(*) La distribución es:

30 alcohol
0 drogas

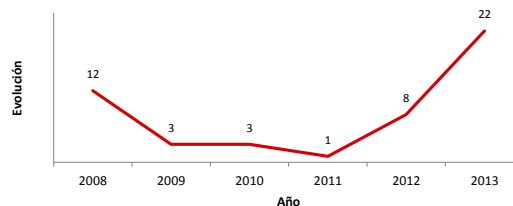
Siniestralidad vial 2013

	Vías Urbanas 2013			Vías Interurbanas 2013		
	Fallecidos	Heridos Hospitalizados	Heridos Leves	Fallecidos	Heridos Hospitalizados	Heridos Leves
Bicicletas	0	1	10	0	0	1
Ciclomotores	0	0	4	0	0	0
Motocicletas	0	0	11	0	2	12
Turismos	1	13	117	0	1	139
Furgonetas	0	0	0	0	0	2
Camiones	0	0	2	0	0	3
Autobuses	0	0	6	0	0	1
Otros vehículos	0	0	0	0	0	1
Peatones	0	7	43	1	0	1
Total	1	21	193	1	3	160

Accidentes con víctimas en vías urbanas



Fallecidos y heridos hospitalizados en vías urbanas



Fecha de actualización: 19 de Septiembre de 2014