



Municipio:

Gargantilla del Lozoya y Pinilla de Buitrago

Provincia:

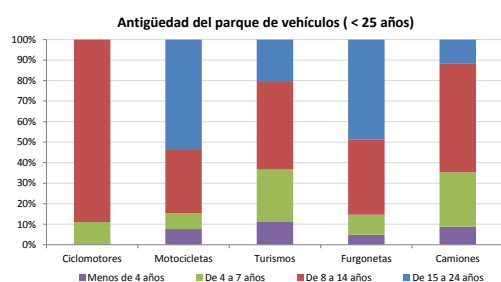
Madrid

Demografía

Población a 1/1/2013 (*)	368
Hombres	199
Mujeres	169
(*) Fuente: INE	
Censo de conductores a 31/12/2013	188
Hombres	131
Mujeres	57

Parque de vehículos automóviles

		Antigüedad media (parque con menos de 25 años)
Total a 31/12/2013	292	11,6
Ciclomotores	9 (3%)	11,5
Motocicletas	14 (5%)	16,1
Turismos	178 (61%)	10,9
Furgonetas	50 (17%)	14,7
Camiones	35 (12%)	9,9



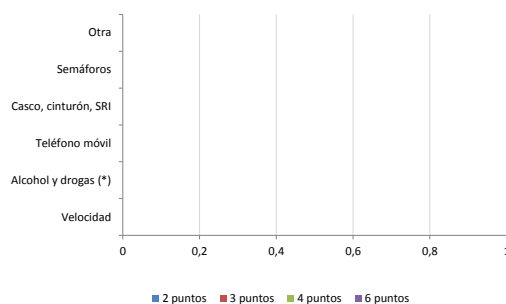
Vehículos sin ITV en vigor (parque con menos de 25 años)

Motocicletas	6
Turismos	10%
Resto	10

Seguridad vial

Convenio Básico Bilateral con la DGT	Sí
Smart Cities	No
Safe Community	No
Policía Local	No
Notificación a través de DEV	No
Publicación de edictos en TESTRA	No
Sanciones con detracción de puntos, 2013	0
Puntos detraídos, 2013	0

Sanciones con detracción de puntos



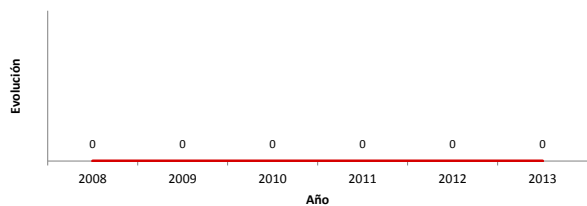
(*) La distribución es:

0 alcohol
0 drogas

Siniestralidad vial 2013

	Vías Urbanas 2013			Vías Interurbanas 2013		
	Fallecidos	Heridos Hospitalizados	Heridos Leves	Fallecidos	Heridos Hospitalizados	Heridos Leves
Bicicletas	0	0	0	0	0	0
Ciclomotores	0	0	0	0	0	0
Motocicletas	0	0	0	0	0	0
Turismos	0	0	0	0	0	0
Furgonetas	0	0	0	0	0	0
Camiones	0	0	0	0	0	0
Autobuses	0	0	0	0	0	0
Otros vehículos	0	0	0	0	0	1
Peatones	0	0	0	0	0	0
Total	0	0	0	0	0	1

Accidentes con víctimas en vías urbanas



Fallecidos y heridos hospitalizados en vías urbanas

