

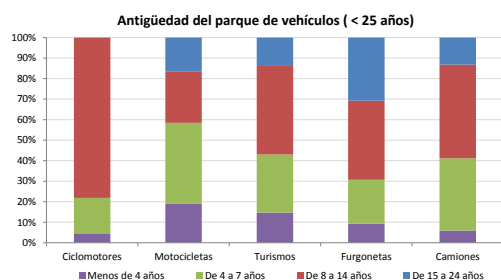


Demografía

Población a 1/1/2013 (*)	6.071
Hombres	3.072
Mujeres	2.999
(*) Fuente: INE	
Censo de conductores a 31/12/2013	3.169
Hombres	1.875
Mujeres	1.294

Parque de vehículos automóviles

		Antigüedad media (parque con menos de 25 años)
Total a 31/12/2013	3.729	9,7
Ciclomotores	87 (2%)	10,6
Motocicletas	218 (6%)	9,0
Turismos	2.735 (73%)	9,4
Furgonetas	302 (8%)	11,8
Camiones	330 (9%)	9,7



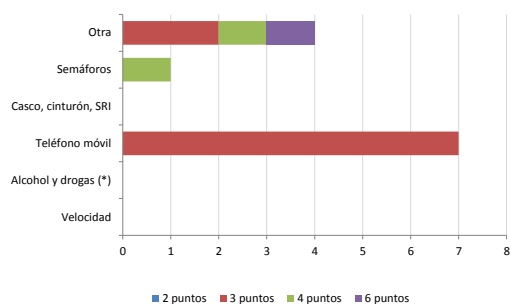
Vehículos sin ITV en vigor (parque con menos de 25 años)

Motocicletas	28%
Turismos	8%
Resto	16%

Seguridad vial

Convenio Básico Bilateral con la DGT	No
Smart Cities	No
Safe Community	No
Policía Local	Sí
Notificación a través de DEV	No
Publicación de edictos en TESTRA	No
Sanciones con detracción de puntos, 2013	12
Puntos detraídos, 2013	41

Sanciones con detracción de puntos



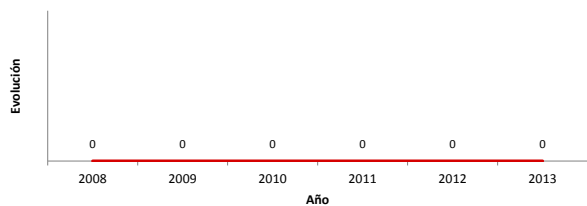
(*) La distribución es:

0 alcohol
0 drogas

Siniestralidad vial 2013

	Vías Urbanas 2013			Vías Interurbanas 2013		
	Fallecidos	Heridos Hospitalizados	Heridos Leves	Fallecidos	Heridos Hospitalizados	Heridos Leves
Bicicletas	0	0	0	0	0	0
Ciclomotores	0	0	0	0	0	0
Motocicletas	0	0	0	0	0	0
Turismos	0	0	0	0	0	6
Furgonetas	0	0	0	0	0	1
Camiones	0	0	0	0	0	0
Autobuses	0	0	0	0	0	0
Otros vehículos	0	0	0	0	0	1
Peatones	0	0	0	0	0	0
Total	0	0	0	0	0	8

Accidentes con víctimas en vías urbanas



Fallecidos y heridos hospitalizados en vías urbanas

