

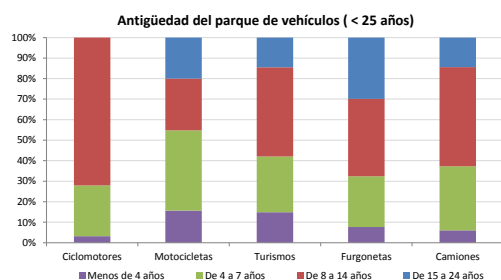


Demografía

Población a 1/1/2013 (*)	15.712
Hombres	7.774
Mujeres	7.938
(*) Fuente: INE	
Censo de conductores a 31/12/2013	8.327
Hombres	4.786
Mujeres	3.541

Parque de vehículos automóviles

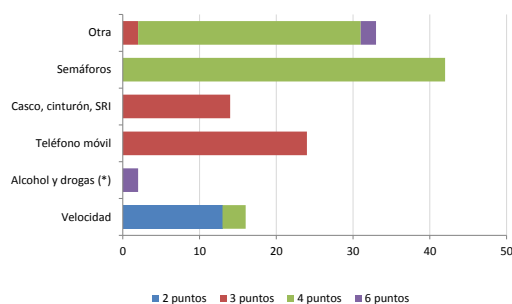
		Antigüedad media (parque con menos de 25 años)
Total a 31/12/2013	9.355	9,8
Ciclomotores	247 (3%)	10,4
Motocicletas	641 (7%)	9,7
Turismos	6.944 (74%)	9,5
Furgonetas	760 (8%)	11,8
Camiones	643 (7%)	10,2



Seguridad vial

Convenio Básico Bilateral con la DGT	Sí
Smart Cities	No
Safe Community	No
Policía Local	Sí
Notificación a través de DEV	No
Publicación de edictos en TESTRA	Sí
Sanciones con detracción de puntos, 2013	131
Puntos detraídos, 2013	466

Sanciones con detracción de puntos



(*) La distribución es:

2 alcohol
0 drogas

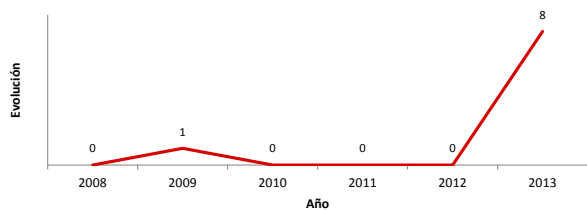
Vehículos sin ITV en vigor (parque con menos de 25 años)

Motocicletas	29%
Turismos	9%
Resto	18%

Siniestralidad vial 2013

	Vías Urbanas 2013			Vías Interurbanas 2013		
	Fallecidos	Heridos Hospitalizados	Heridos Leves	Fallecidos	Heridos Hospitalizados	Heridos Leves
Bicicletas	0	0	1	0	0	0
Ciclomotores	0	0	0	0	0	0
Motocicletas	0	0	0	0	1	5
Turismos	0	0	7	0	0	24
Furgonetas	0	0	0	0	0	1
Camiones	0	0	0	0	0	2
Autobuses	0	0	5	0	0	0
Otros vehículos	0	0	0	0	0	1
Peatones	0	0	3	0	0	0
Total	0	0	16	0	1	33

Accidentes con víctimas en vías urbanas



Fallecidos y heridos hospitalizados en vías urbanas

