



Municipio: **Hiruela, La**

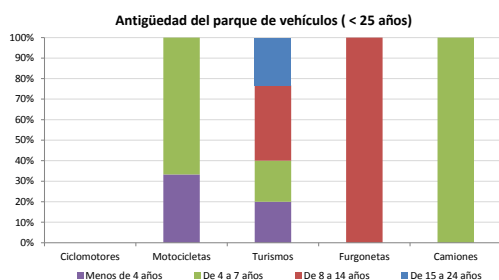
Provincia: **Madrid**

Demografía

Población a 1/1/2013 (*)	51
Hombres	33
Mujeres	18
(*) Fuente: INE	
Censo de conductores a 31/12/2013	10
Hombres	8
Mujeres	2

Parque de vehículos automóviles

		Antigüedad media (parque con menos de 25 años)
Total a 31/12/2013	42	9,8
Ciclomotores	0 (0%)	
Motocicletas	4 (10%)	5,8
Turismos	33 (79%)	10,2
Furgonetas	3 (7%)	12,7
Camiones	1 (2%)	6,8



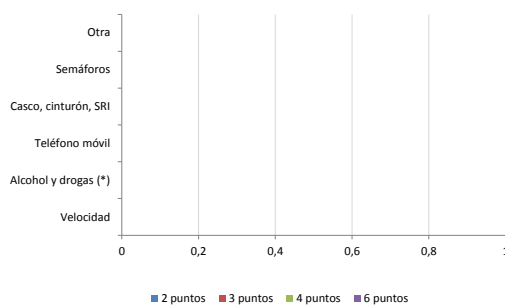
Vehículos sin ITV en vigor (parque con menos de 25 años)

Motocicletas	1
Turismos	4
Resto	0%

Seguridad vial

Convenio Básico Bilateral con la DGT	No
Smart Cities	No
Safe Community	No
Policía Local	No
Notificación a través de DEV	No
Publicación de edictos en TESTRA	No
Sanciones con detracción de puntos, 2013	0
Puntos detraídos, 2013	0

Sanciones con detracción de puntos



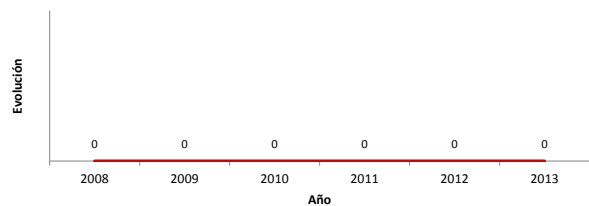
(*) La distribución es:

0 alcohol
0 drogas

Siniestralidad vial 2013

	Vías Urbanas 2013			Vías Interurbanas 2013		
	Fallecidos	Heridos Hospitalizados	Heridos Leves	Fallecidos	Heridos Hospitalizados	Heridos Leves
Bicicletas	0	0	0	0	0	0
Ciclomotores	0	0	0	0	0	0
Motocicletas	0	0	0	0	0	1
Turismos	0	0	0	0	0	0
Furgonetas	0	0	0	0	0	0
Camiones	0	0	0	0	0	0
Autobuses	0	0	0	0	0	0
Otros vehículos	0	0	0	0	0	0
Peatones	0	0	0	0	0	0
Total	0	0	0	0	0	1

Accidentes con víctimas en vías urbanas



Fallecidos y heridos hospitalizados en vías urbanas

