

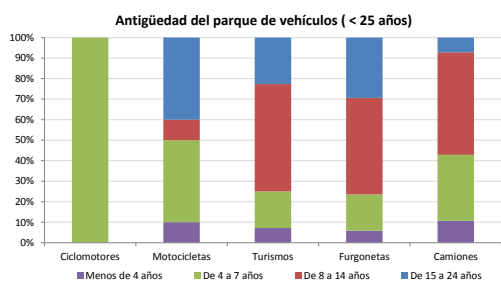


Demografía

Población a 1/1/2013 (*)	169
Hombres	96
Mujeres	73
(*) Fuente: INE	
Censo de conductores a 31/12/2013	75
Hombres	47
Mujeres	28

Parque de vehículos automóviles

		Antigüedad media (parque con menos de 25 años)
Total a 31/12/2013	164	11,3
Ciclomotores	1 (1%)	6,1
Motocicletas	12 (7%)	12,8
Turismos	97 (59%)	11,3
Furgonetas	19 (12%)	12,7
Camiones	29 (18%)	10,0



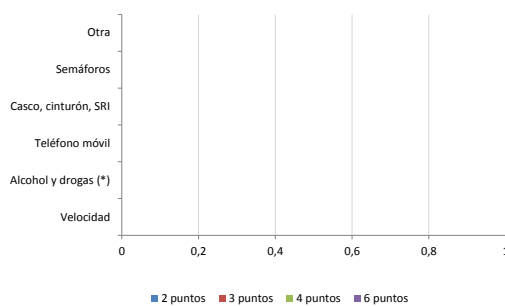
Vehículos sin ITV en vigor (parque con menos de 25 años)

Motocicletas	6
Turismos	10
Resto	4

Seguridad vial

Convenio Básico Bilateral con la DGT	Sí
Smart Cities	No
Safe Community	No
Policía Local	No
Notificación a través de DEV	No
Publicación de edictos en TESTRA	No
Sanciones con detracción de puntos, 2013	0
Puntos detraídos, 2013	0

Sanciones con detracción de puntos



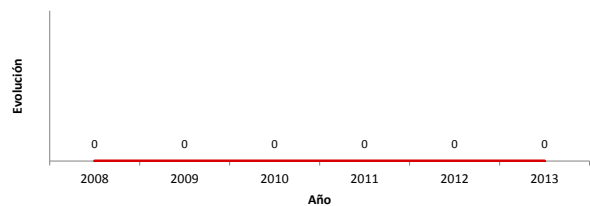
(*) La distribución es:

0 alcohol
0 drogas

Siniestralidad vial 2013

	Vías Urbanas 2013			Vías Interurbanas 2013		
	Fallecidos	Heridos Hospitalizados	Heridos Leves	Fallecidos	Heridos Hospitalizados	Heridos Leves
Bicicletas	0	0	0	0	0	0
Ciclomotores	0	0	0	0	0	0
Motocicletas	0	0	0	0	0	0
Turismos	0	0	0	0	0	5
Furgonetas	0	0	0	0	0	0
Camiones	0	0	0	0	0	0
Autobuses	0	0	0	0	0	0
Otros vehículos	0	0	0	0	0	0
Peatones	0	0	0	0	0	0
Total	0	0	0	0	0	5

Accidentes con víctimas en vías urbanas



Fallecidos y heridos hospitalizados en vías urbanas

