



Municipio: **Leganés**

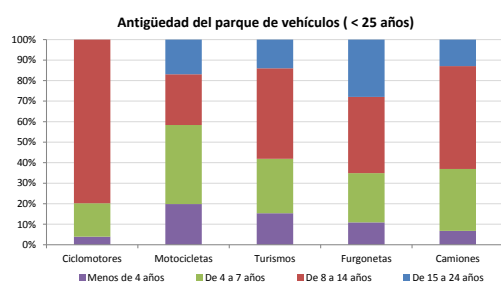
Provincia: **Madrid**

Demografía

Población a 1/1/2013 (*)	186.995
Hombres	91.606
Mujeres	95.389
(*) Fuente: INE	
Censo de conductores a 31/12/2013	98.854
Hombres	60.866
Mujeres	37.988

Parque de vehículos automóviles

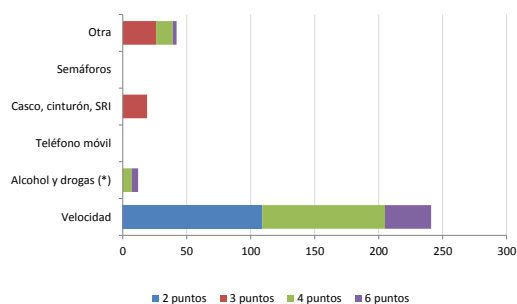
		Antigüedad media (parque con menos de 25 años)
Total a 31/12/2013	103.326	9,6
Ciclomotores	1.995 (2%)	11,0
Motocicletas	5.064 (5%)	9,0
Turismos	82.842 (80%)	9,5
Furgonetas	5.467 (5%)	11,4
Camiones	6.528 (6%)	10,0



Seguridad vial

Convenio Básico Bilateral con la DGT	Sí
Smart Cities	No
Safe Community	No
Policia Local	Sí
Notificación a través de DEV	No
Publicación de edictos en TESTRA	Sí
Sanciones con detracción de puntos, 2013	314
Puntos detruidos, 2013	1.081

Sanciones con detracción de puntos



(*) La distribución es:

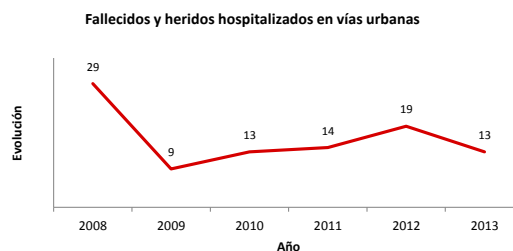
12 alcohol
0 drogas

Vehículos sin ITV en vigor (parque con menos de 25 años)

Motocicletas	29%
Turismos	7%
Resto	18%

Siniestralidad vial 2013

	Vías Urbanas 2013			Vías Interurbanas 2013		
	Fallecidos	Heridos Hospitalizados	Heridos Leves	Fallecidos	Heridos Hospitalizados	Heridos Leves
Bicicletas	0	2	4	0	0	2
Ciclomotores	0	0	13	0	0	0
Motocicletas	0	3	10	0	2	10
Turismos	0	1	85	0	1	87
Furgonetas	0	0	0	0	0	3
Camiones	0	0	0	0	0	0
Autobuses	0	0	9	0	0	2
Otros vehículos	0	0	0	0	1	0
Peatones	2	5	28	0	0	0
Total	2	11	149	0	4	104



Fecha de actualización: 19 de Septiembre de 2014