



Municipio: **Lozoya**

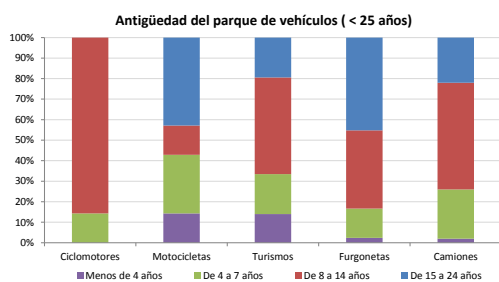
Provincia: **Madrid**

Demografía

Población a 1/1/2013 (*)	625
Hombres	323
Mujeres	302
(*) Fuente: INE	
Censo de conductores a 31/12/2013	264
Hombres	181
Mujeres	83

Parque de vehículos automóviles

		Antigüedad media (parque con menos de 25 años)
Total a 31/12/2013	460	11,3
Ciclomotores	7 (2%)	11,3
Motocicletas	25 (5%)	12,5
Turismos	304 (66%)	10,7
Furgonetas	58 (13%)	14,1
Camiones	55 (12%)	11,3



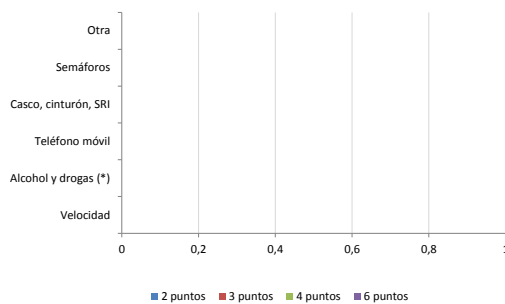
Vehículos sin ITV en vigor (parque con menos de 25 años)

Motocicletas	10
Turismos	9%
Resto	16

Seguridad vial

Convenio Básico Bilateral con la DGT	No
Smart Cities	No
Safe Community	No
Policía Local	No
Notificación a través de DEV	No
Publicación de edictos en TESTRA	No
Sanciones con detracción de puntos, 2013	0
Puntos detraídos, 2013	0

Sanciones con detracción de puntos



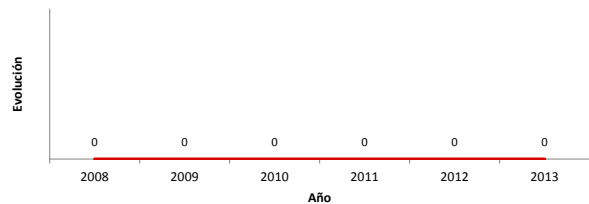
(*) La distribución es:

0 alcohol
0 drogas

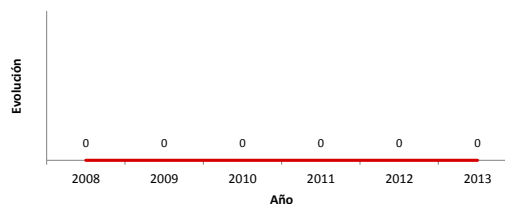
Siniestralidad vial 2013

	Vías Urbanas 2013			Vías Interurbanas 2013		
	Fallecidos	Heridos Hospitalizados	Heridos Leves	Fallecidos	Heridos Hospitalizados	Heridos Leves
Bicicletas	0	0	0	0	0	1
Ciclomotores	0	0	0	0	0	0
Motocicletas	0	0	0	0	0	1
Turismos	0	0	0	0	0	3
Furgonetas	0	0	0	0	0	0
Camiones	0	0	0	0	0	0
Autobuses	0	0	0	0	0	0
Otros vehículos	0	0	0	0	0	0
Peatones	0	0	0	0	0	0
Total	0	0	0	0	0	5

Accidentes con víctimas en vías urbanas



Fallecidos y heridos hospitalizados en vías urbanas



Fecha de actualización: 19 de Septiembre de 2014