



Municipio: **Madarcos**

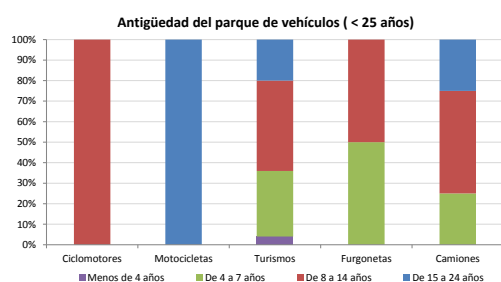
Provincia: **Madrid**

Demografía

Población a 1/1/2013 (*)	55
Hombres	32
Mujeres	23
(*) Fuente: INE	
Censo de conductores a 31/12/2013	172
Hombres	103
Mujeres	69

Parque de vehículos automóviles

		Antigüedad media (parque con menos de 25 años)
Total a 31/12/2013	38	10,9
Ciclomotores	1 (3%)	13,9
Motocicletas	1 (3%)	24,5
Turismos	28 (74%)	10,4
Furgonetas	4 (11%)	8,8
Camiones	4 (11%)	12,0



Vehículos sin ITV en vigor (parque con menos de 25 años)

Motocicletas	0%
Turismos	3
Resto	0%

Seguridad vial

Convenio Básico Bilateral con la DGT	No
Smart Cities	No
Safe Community	No
Policía Local	No
Notificación a través de DEV	No
Publicación de edictos en TESTRA	No
Sanciones con detracción de puntos, 2013	0
Puntos detruidos, 2013	0

Sanciones con detracción de puntos



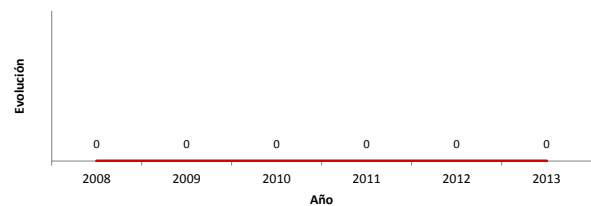
(*) La distribución es:

0 alcohol
0 drogas

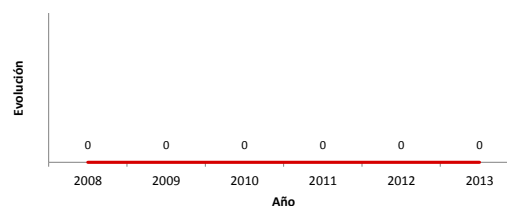
Siniestralidad vial 2013

	Vías Urbanas 2013			Vías Interurbanas 2013		
	Fallecidos	Heridos Hospitalizados	Heridos Leves	Fallecidos	Heridos Hospitalizados	Heridos Leves
Bicicletas	0	0	0	0	0	0
Ciclomotores	0	0	0	0	0	0
Motocicletas	0	0	0	0	0	0
Turismos	0	0	0	0	0	0
Furgonetas	0	0	0	0	0	0
Camiones	0	0	0	0	0	0
Autobuses	0	0	0	0	0	0
Otros vehículos	0	0	0	0	0	0
Peatones	0	0	0	0	0	0
Total	0	0	0	0	0	0

Accidentes con víctimas en vías urbanas



Fallecidos y heridos hospitalizados en vías urbanas



Fecha de actualización: 19 de Septiembre de 2014