



Municipio: **Madrid**

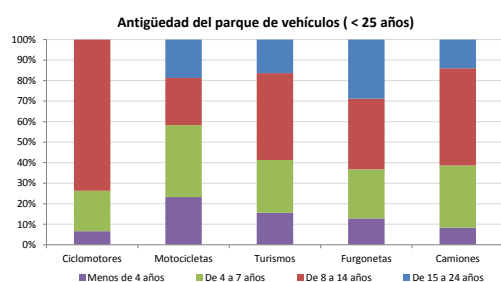
Provincia: **Madrid**

Demografía

Población a 1/1/2013 (*)	3.207.247
Hombres	1.494.592
Mujeres	1.712.655
(*) Fuente: INE	
Censo de conductores a 31/12/2013	1.642.530
Hombres	949.823
Mujeres	692.707

Parque de vehículos automóviles

		Antigüedad media (parque con menos de 25 años)
Total a 31/12/2013	1.913.177	9,8
Ciclomotores	46.373 (2%)	10,4
Motocicletas	168.407 (9%)	9,1
Turismos	1.457.110 (76%)	9,8
Furgonetas	116.909 (6%)	11,4
Camiones	98.538 (5%)	10,0



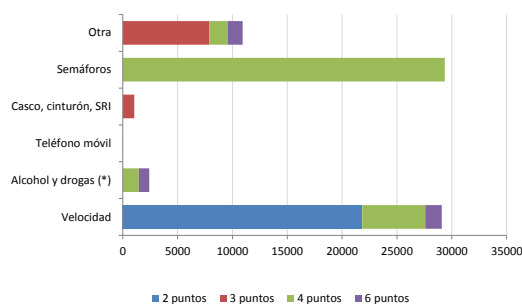
Vehículos sin ITV en vigor (parque con menos de 25 años)

Motocicletas	33%
Turismos	12%
Resto	24%

Seguridad vial

Convenio Básico Bilateral con la DGT	Sí
Smart Cities	Sí
Safe Community	Sí
Policia Local	Sí
Notificación a través de DEV	Sí
Publicación de edictos en TESTRA	Sí
Sanciones con detracción de puntos, 2013	72.853
Puntos detraídos, 2013	246.410

Sanciones con detracción de puntos



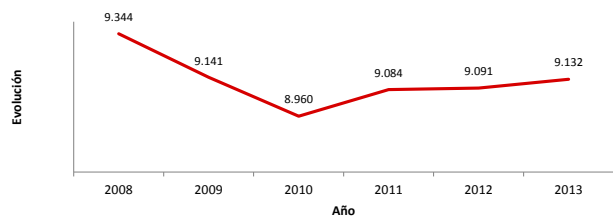
(*) La distribución es:

2.405 alcohol
14 drogas

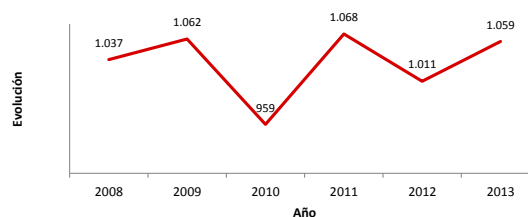
Siniestralidad vial 2013

	Vías Urbanas 2013			Vías Interurbanas 2013		
	Fallecidos	Heridos Hospitalizados	Heridos Leves	Fallecidos	Heridos Hospitalizados	Heridos Leves
Bicicletas	4	67	436	0	1	6
Ciclomotores	1	59	506	0	0	3
Motocicletas	18	330	2.698	2	12	110
Turismos	5	171	5.260	4	22	765
Furgonetas	0	8	278	0	0	29
Camiones	0	2	26	1	2	11
Autobuses	0	18	303	0	0	3
Otros vehículos	0	8	135	0	0	1
Peatones	23	345	1.228	4	4	2
Total	51	1.008	10.870	11	41	930

Accidentes con víctimas en vías urbanas



Fallecidos y heridos hospitalizados en vías urbanas



Fecha de actualización: 19 de Septiembre de 2014