



Municipio: **Meco**

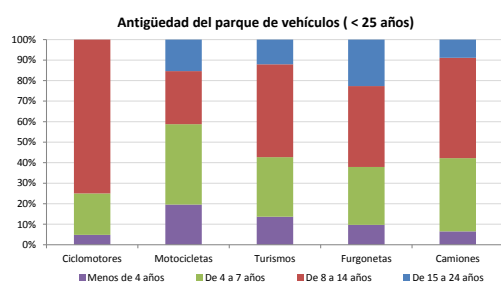
Provincia: **Madrid**

Demografía

Población a 1/1/2013 (*)	12.925
Hombres	6.555
Mujeres	6.370
(*) Fuente: INE	
Censo de conductores a 31/12/2013	7.476
Hombres	4.168
Mujeres	3.308

Parque de vehículos automóviles

		Antigüedad media (parque con menos de 25 años)
Total a 31/12/2013	9.353	9,4
Ciclomotores	288 (3%)	10,6
Motocicletas	699 (7%)	8,9
Turismos	6.965 (74%)	9,3
Furgonetas	618 (7%)	10,6
Camiones	647 (7%)	9,4



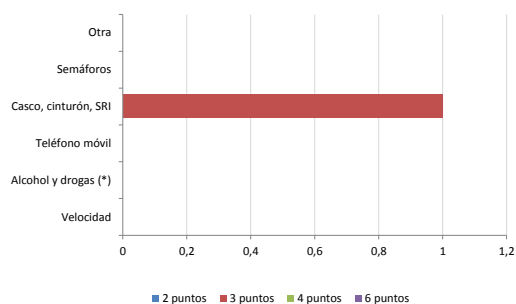
Vehículos sin ITV en vigor (parque con menos de 25 años)

Motocicletas	28%
Turismos	10%
Resto	20%

Seguridad vial

Convenio Básico Bilateral con la DGT	Sí
Smart Cities	No
Safe Community	No
Policía Local	Sí
Notificación a través de DEV	No
Publicación de edictos en TESTRA	No
Sanciones con detracción de puntos, 2013	1
Puntos detruidos, 2013	3

Sanciones con detracción de puntos



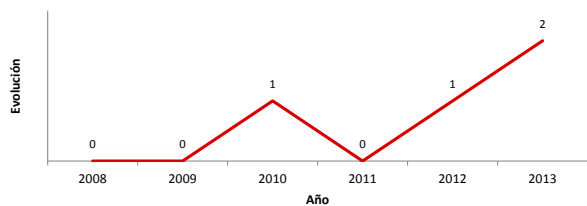
(*) La distribución es:

0 alcohol
0 drogas

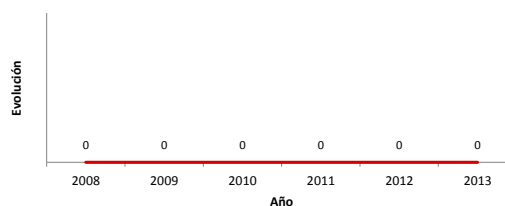
Siniestralidad vial 2013

	Vías Urbanas 2013			Vías Interurbanas 2013		
	Fallecidos	Heridos Hospitalizados	Heridos Leves	Fallecidos	Heridos Hospitalizados	Heridos Leves
Bicicletas	0	0	0	0	0	1
Ciclomotores	0	0	0	0	1	0
Motocicletas	0	0	0	0	0	0
Turismos	0	0	1	0	0	10
Furgonetas	0	0	1	0	0	0
Camiones	0	0	0	0	0	0
Autobuses	0	0	0	0	0	0
Otros vehículos	0	0	0	0	0	0
Peatones	0	0	0	0	0	0
Total	0	0	2	0	1	11

Accidentes con víctimas en vías urbanas



Fallecidos y heridos hospitalizados en vías urbanas



Fecha de actualización: 19 de Septiembre de 2014