



Municipio: **Molar, El**

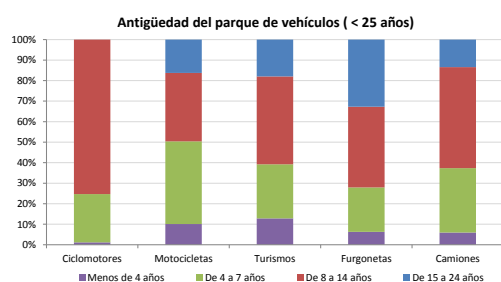
Provincia: **Madrid**

Demografía

Población a 1/1/2013 (*)	8.365
Hombres	4.266
Mujeres	4.099
(*) Fuente: INE	
Censo de conductores a 31/12/2013	3.938
Hombres	2.352
Mujeres	1.586

Parque de vehículos automóviles

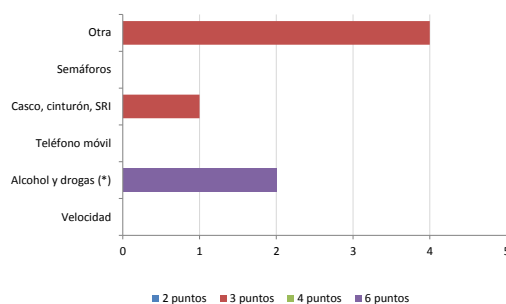
		Antigüedad media (parque con menos de 25 años)
Total a 31/12/2013	5.026	10,2
Ciclomotores	170 (3%)	10,8
Motocicletas	303 (6%)	9,9
Turismos	3.620 (72%)	10,0
Furgonetas	380 (8%)	12,3
Camiones	418 (8%)	10,0



Seguridad vial

Convenio Básico Bilateral con la DGT	Sí
Smart Cities	No
Safe Community	No
Policía Local	Sí
Notificación a través de DEV	No
Publicación de edictos en TESTRA	No
Sanciones con detracción de puntos, 2013	7
Puntos detraídos, 2013	27

Sanciones con detracción de puntos



(*) La distribución es:

2 alcohol
0 drogas

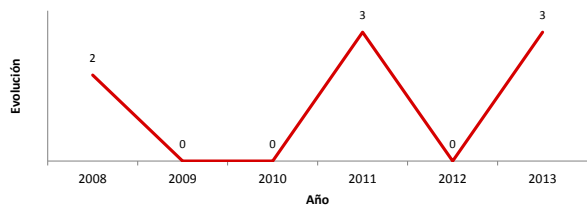
Vehículos sin ITV en vigor (parque con menos de 25 años)

Motocicletas	42%
Turismos	10%
Resto	17%

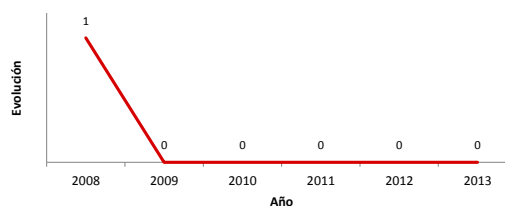
Siniestralidad vial 2013

	Vías Urbanas 2013			Vías Interurbanas 2013		
	Fallecidos	Heridos Hospitalizados	Heridos Leves	Fallecidos	Heridos Hospitalizados	Heridos Leves
Bicicletas	0	0	1	0	0	0
Ciclomotores	0	0	1	0	0	0
Motocicletas	0	0	0	0	0	0
Turismos	0	0	1	0	0	8
Furgonetas	0	0	0	0	0	0
Camiones	0	0	0	0	0	1
Autobuses	0	0	0	0	0	0
Otros vehículos	0	0	0	0	0	0
Peatones	0	0	0	0	0	0
Total	0	0	3	0	0	9

Accidentes con víctimas en vías urbanas



Fallecidos y heridos hospitalizados en vías urbanas



Fecha de actualización: 19 de Septiembre de 2014