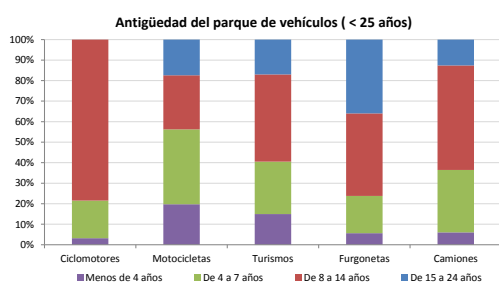


Demografía

Población a 1/1/2013 (*)	4.485
Hombres	2.225
Mujeres	2.260
(*) Fuente: INE	
Censo de conductores a 31/12/2013	2.437
Hombres	1.407
Mujeres	1.030

Parque de vehículos automóviles

		Antigüedad media (parque con menos de 25 años)
Total a 31/12/2013	2.898	10,1
Ciclomotores	93 (3%)	10,9
Motocicletas	223 (8%)	9,2
Turismos	2.050 (71%)	9,8
Furgonetas	268 (9%)	12,9
Camiones	219 (8%)	10,0



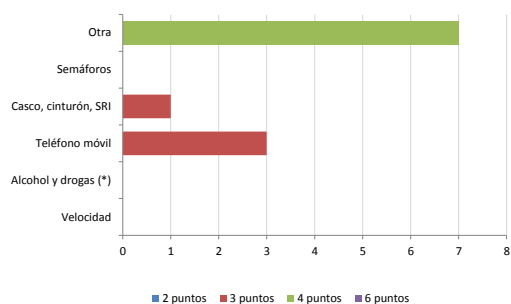
Vehículos sin ITV en vigor (parque con menos de 25 años)

Motocicletas	28%
Turismos	9%
Resto	19%

Seguridad vial

Convenio Básico Bilateral con la DGT	No
Smart Cities	No
Safe Community	No
Policía Local	Sí
Notificación a través de DEV	No
Publicación de edictos en TESTRA	No
Sanciones con detracción de puntos, 2013	11
Puntos detruidos, 2013	40

Sanciones con detracción de puntos



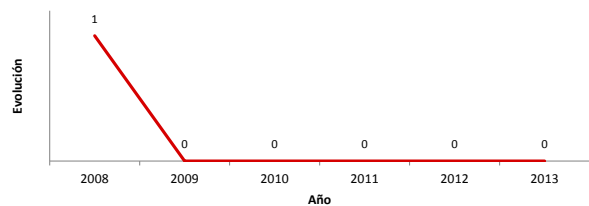
(*) La distribución es:

0 alcohol
0 drogas

Siniestralidad vial 2013

	Vías Urbanas 2013			Vías Interurbanas 2013		
	Fallecidos	Heridos Hospitalizados	Heridos Leves	Fallecidos	Heridos Hospitalizados	Heridos Leves
Bicicletas	0	0	0	0	0	1
Ciclomotores	0	0	0	0	0	0
Motocicletas	0	0	0	0	0	0
Turismos	0	0	0	0	0	7
Furgonetas	0	0	0	0	0	1
Camiones	0	0	0	0	0	0
Autobuses	0	0	0	0	0	0
Otros vehículos	0	0	0	0	0	0
Peatones	0	0	0	0	0	0
Total	0	0	0	0	0	9

Accidentes con víctimas en vías urbanas



Fallecidos y heridos hospitalizados en vías urbanas

