



Municipio: **Moralzarzal**

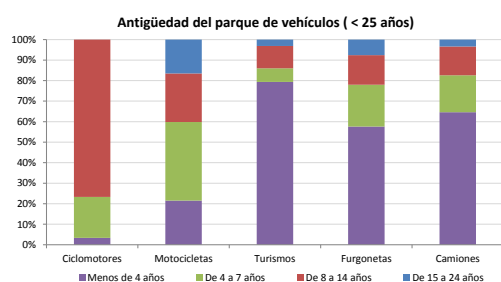
Provincia: **Madrid**

Demografía

Población a 1/1/2013 (*)	12.168
Hombres	6.089
Mujeres	6.079
(*) Fuente: INE	
Censo de conductores a 31/12/2013	6.584
Hombres	3.631
Mujeres	2.953

Parque de vehículos automóviles

		Antigüedad media (parque con menos de 25 años)
Total a 31/12/2013	30.581	3,4
Ciclomotores	210 (1%)	10,7
Motocicletas	727 (2%)	8,9
Turismos	26.115 (85%)	3,0
Furgonetas	1.403 (5%)	5,2
Camiones	1.812 (6%)	3,8



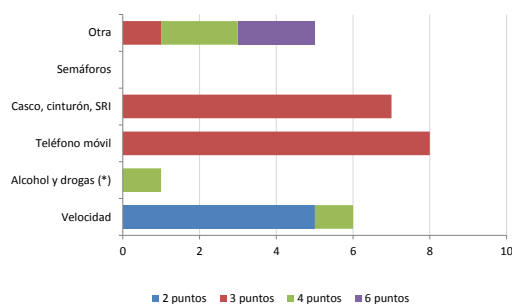
Vehículos sin ITV en vigor (parque con menos de 25 años)

Motocicletas	25%
Turismos	9%
Resto	8%

Seguridad vial

Convenio Básico Bilateral con la DGT	Sí
Smart Cities	No
Safe Community	No
Policía Local	Sí
Notificación a través de DEV	No
Publicación de edictos en TESTRA	Sí
Sanciones con detracción de puntos, 2013	27
Puntos detruidos, 2013	86

Sanciones con detracción de puntos



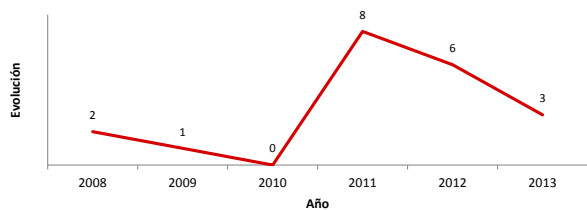
(*) La distribución es:

1 alcohol
0 drogas

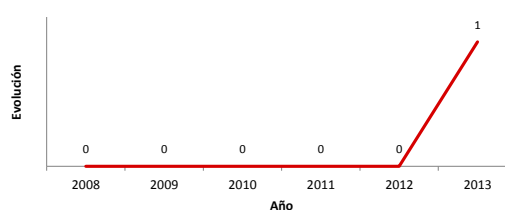
Siniestralidad vial 2013

	Vías Urbanas 2013			Vías Interurbanas 2013		
	Fallecidos	Heridos Hospitalizados	Heridos Leves	Fallecidos	Heridos Hospitalizados	Heridos Leves
Bicicletas	0	0	1	0	0	0
Ciclomotores	0	0	0	0	0	0
Motocicletas	0	0	0	0	0	0
Turismos	1	0	1	0	0	2
Furgonetas	0	0	0	0	0	0
Camiones	0	0	0	0	0	0
Autobuses	0	0	0	0	0	0
Otros vehículos	0	0	0	0	0	0
Peatones	0	0	0	0	0	1
Total	1	0	2	0	0	3

Accidentes con víctimas en vías urbanas



Fallecidos y heridos hospitalizados en vías urbanas



Fecha de actualización: 19 de Septiembre de 2014