



Municipio: **Móstoles**

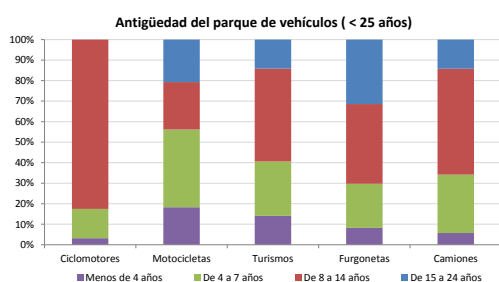
Provincia: **Madrid**

Demografía

Población a 1/1/2013 (*)	206.451
Hombres	101.585
Mujeres	104.866
(*) Fuente: INE	
Censo de conductores a 31/12/2013	111.044
Hombres	67.079
Mujeres	43.965

Parque de vehículos automóviles

		Antigüedad media (parque con menos de 25 años)
Total a 31/12/2013	120.439	9,8
Ciclomotores	2.500 (2%)	11,3
Motocicletas	6.063 (5%)	9,7
Turismos	98.352 (82%)	9,6
Furgonetas	5.812 (5%)	12,2
Camiones	6.521 (5%)	10,3



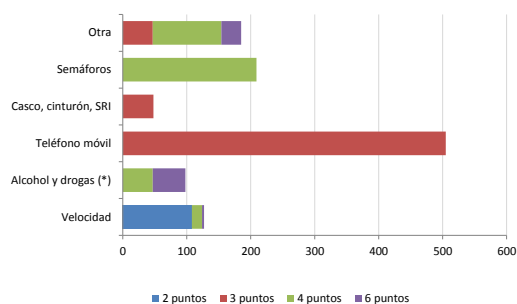
Vehículos sin ITV en vigor (parque con menos de 25 años)

Motocicletas	32%
Turismos	9%
Resto	22%

Seguridad vial

Convenio Básico Bilateral con la DGT	No
Smart Cities	Sí
Safe Community	No
Policía Local	Sí
Notificación a través de DEV	No
Publicación de edictos en TESTRA	Sí
Sanciones con detracción de puntos, 2013	1.172
Puntos detraídos, 2013	4.042

Sanciones con detracción de puntos



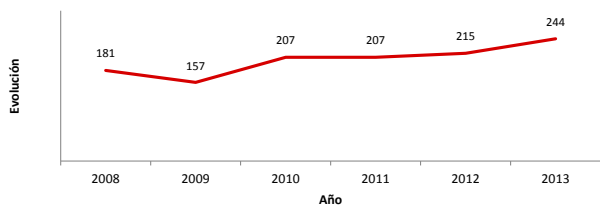
(*) La distribución es:

97 alcohol
1 drogas

Siniestralidad vial 2013

	Vías Urbanas 2013			Vías Interurbanas 2013		
	Fallecidos	Heridos Hospitalizados	Heridos Leves	Fallecidos	Heridos Hospitalizados	Heridos Leves
Bicicletas	0	2	20	0	0	0
Ciclomotores	0	1	8	0	0	0
Motocicletas	0	4	30	0	1	13
Turismos	0	0	163	2	0	68
Furgonetas	0	0	3	0	0	2
Camiones	0	0	0	0	0	2
Autobuses	0	2	16	0	0	3
Otros vehículos	0	0	0	0	0	0
Peatones	1	5	63	0	0	1
Total	1	14	303	2	1	89

Accidentes con víctimas en vías urbanas



Fallecidos y heridos hospitalizados en vías urbanas

