



Municipio: **Navalcarnero**

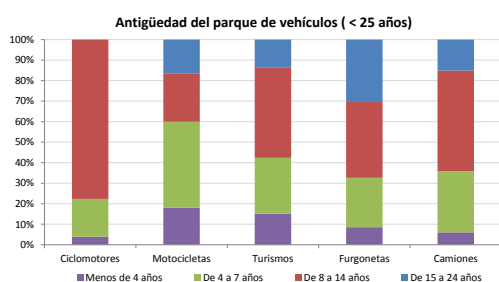
Provincia: **Madrid**

Demografía

Población a 1/1/2013 (*)	26.085
Hombres	13.092
Mujeres	12.993
(*) Fuente: INE	
Censo de conductores a 31/12/2013	13.347
Hombres	7.807
Mujeres	5.540

Parque de vehículos automóviles

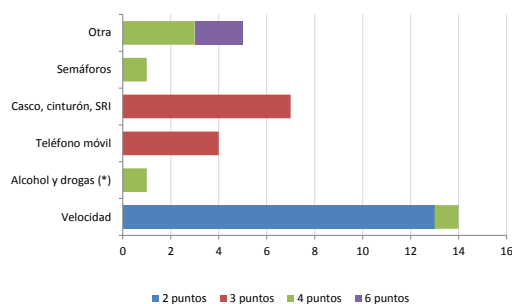
		Antigüedad media (parque con menos de 25 años)
Total a 31/12/2013	14.976	9,7
Ciclomotores	411 (3%)	10,8
Motocicletas	842 (6%)	9,0
Turismos	10.760 (72%)	9,5
Furgonetas	1.219 (8%)	11,9
Camiones	1.317 (9%)	10,4



Seguridad vial

Convenio Básico Bilateral con la DGT	No
Smart Cities	No
Safe Community	No
Policía Local	Sí
Notificación a través de DEV	No
Publicación de edictos en TESTRA	Sí
Sanciones con detracción de puntos, 2013	32
Puntos detraídos, 2013	95

Sanciones con detracción de puntos



(*) La distribución es:

1 alcohol
0 drogas

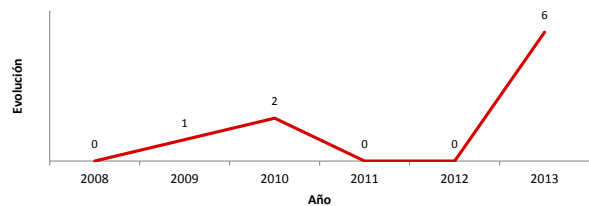
Vehículos sin ITV en vigor (parque con menos de 25 años)

Motocicletas	30%
Turismos	8%
Resto	15%

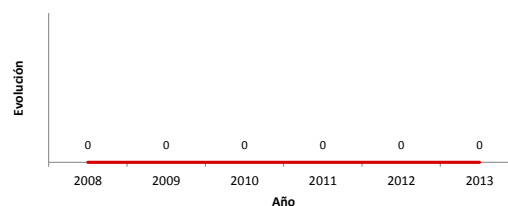
Siniestralidad vial 2013

	Vías Urbanas 2013			Vías Interurbanas 2013		
	Fallecidos	Heridos Hospitalizados	Heridos Leves	Fallecidos	Heridos Hospitalizados	Heridos Leves
Bicicletas	0	0	1	0	0	1
Ciclomotores	0	0	0	0	0	0
Motocicletas	0	0	1	0	0	2
Turismos	0	0	5	0	0	43
Furgonetas	0	0	0	0	0	4
Camiones	0	0	0	0	0	0
Autobuses	0	0	0	0	0	0
Otros vehículos	0	0	0	0	0	1
Peatones	0	0	2	0	0	0
Total	0	0	9	0	0	51

Accidentes con víctimas en vías urbanas



Fallecidos y heridos hospitalizados en vías urbanas



Fecha de actualización: 19 de Septiembre de 2014