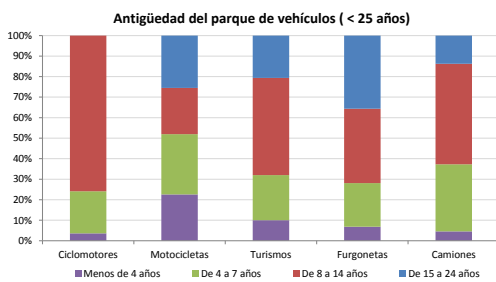


Demografía

Población a 1/1/2013 (*)	2.684
Hombres	1.430
Mujeres	1.254
(*) Fuente: INE	
Censo de conductores a 31/12/2013	1.298
Hombres	837
Mujeres	461

Parque de vehículos automóviles

		Antigüedad media (parque con menos de 25 años)
Total a 31/12/2013	1.855	10,8
Ciclomotores	83 (4%)	10,6
Motocicletas	117 (6%)	10,0
Turismos	1.240 (67%)	10,8
Furgonetas	176 (9%)	12,4
Camiones	201 (11%)	10,2



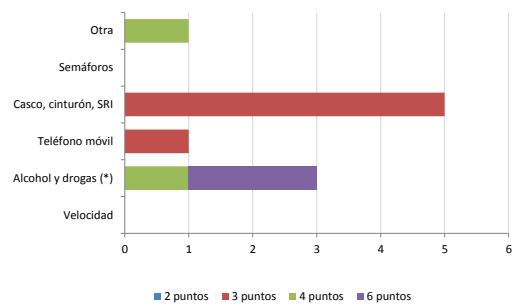
Vehículos sin ITV en vigor (parque con menos de 25 años)

Motocicletas	25%
Turismos	11%
Resto	12%

Seguridad vial

Convenio Básico Bilateral con la DGT	Sí
Smart Cities	No
Safe Community	No
Policía Local	Sí
Notificación a través de DEV	No
Publicación de edictos en TESTRA	No
Sanciones con detracción de puntos, 2013	10
Puntos detraídos, 2013	38

Sanciones con detracción de puntos



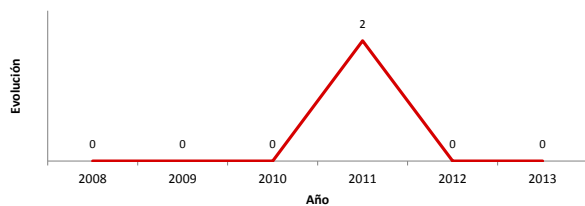
(*) La distribución es:

3 alcohol
0 drogas

Siniestralidad vial 2013

	Vías Urbanas 2013			Vías Interurbanas 2013		
	Fallecidos	Heridos Hospitalizados	Heridos Leves	Fallecidos	Heridos Hospitalizados	Heridos Leves
Bicicletas	0	0	0	0	0	0
Ciclomotores	0	0	0	0	0	0
Motocicletas	0	0	0	0	2	2
Turismos	0	0	0	0	0	11
Furgonetas	0	0	0	0	0	1
Camiones	0	0	0	0	0	0
Autobuses	0	0	0	0	0	0
Otros vehículos	0	0	0	0	0	0
Peatones	0	0	0	0	0	0
Total	0	0	0	0	2	14

Accidentes con víctimas en vías urbanas



Fallecidos y heridos hospitalizados en vías urbanas

