

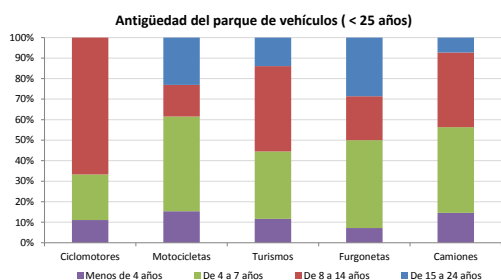


Demografía

Población a 1/1/2013 (*)	340
Hombres	181
Mujeres	159
(*) Fuente: INE	
Censo de conductores a 31/12/2013	167
Hombres	95
Mujeres	72

Parque de vehículos automóviles

		Antigüedad media (parque con menos de 25 años)
Total a 31/12/2013	250	9,3
Ciclomotores	9 (4%)	9,3
Motocicletas	14 (6%)	10,6
Turismos	145 (58%)	9,5
Furgonetas	19 (8%)	10,9
Camiones	55 (22%)	8,0



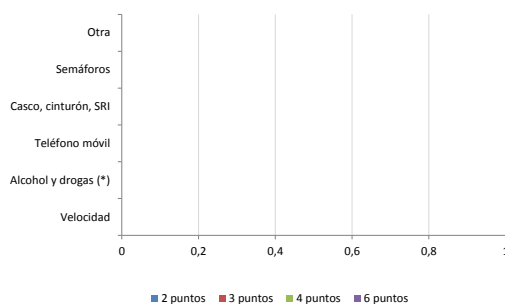
Vehículos sin ITV en vigor (parque con menos de 25 años)

Motocicletas	5
Turismos	8%
Resto	5

Seguridad vial

Convenio Básico Bilateral con la DGT	Sí
Smart Cities	No
Safe Community	No
Policía Local	No
Notificación a través de DEV	No
Publicación de edictos en TESTRA	No
Sanciones con detracción de puntos, 2013	0
Puntos detruidos, 2013	0

Sanciones con detracción de puntos

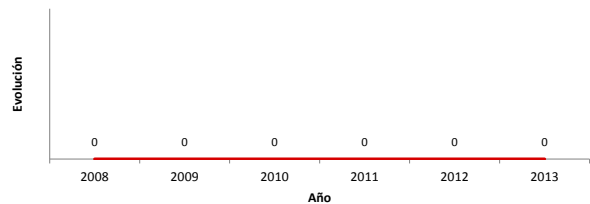


(\*) La distribución es:  
0 alcohol  
0 drogas

Siniestralidad vial 2013

	Vías Urbanas 2013			Vías Interurbanas 2013		
	Fallecidos	Heridos Hospitalizados	Heridos Leves	Fallecidos	Heridos Hospitalizados	Heridos Leves
Bicicletas	0	0	0	0	0	0
Ciclomotores	0	0	0	0	0	0
Motocicletas	0	0	0	0	0	1
Turismos	0	0	0	0	0	0
Furgonetas	0	0	0	0	0	0
Camiones	0	0	0	0	0	0
Autobuses	0	0	0	0	0	0
Otros vehículos	0	0	0	0	0	0
Peatones	0	0	0	0	0	0
Total	0	0	0	0	0	1

Accidentes con víctimas en vías urbanas



Fallecidos y heridos hospitalizados en vías urbanas

