

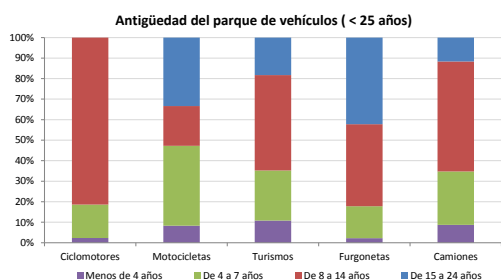


Demografía

Población a 1/1/2013 (*)	1.308
Hombres	670
Mujeres	638
(*) Fuente: INE	
Censo de conductores a 31/12/2013	447
Hombres	327
Mujeres	120

Parque de vehículos automóviles

		Antigüedad media (parque con menos de 25 años)
Total a 31/12/2013	669	10,8
Ciclomotores	43 (6%)	12,0
Motocicletas	38 (6%)	11,9
Turismos	454 (68%)	10,3
Furgonetas	56 (8%)	13,8
Camiones	70 (10%)	9,8



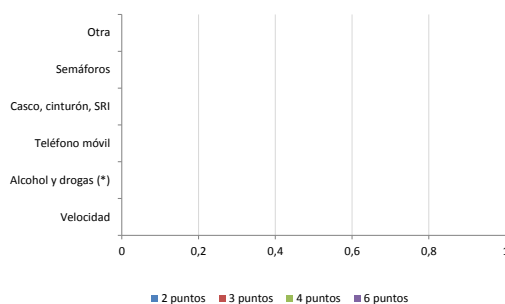
Vehículos sin ITV en vigor (parque con menos de 25 años)

Motocicletas	12
Turismos	8%
Resto	15%

Seguridad vial

Convenio Básico Bilateral con la DGT	Sí
Smart Cities	No
Safe Community	No
Policía Local	No
Notificación a través de DEV	No
Publicación de edictos en TESTRA	No
Sanciones con detracción de puntos, 2013	0
Puntos detruidos, 2013	0

Sanciones con detracción de puntos

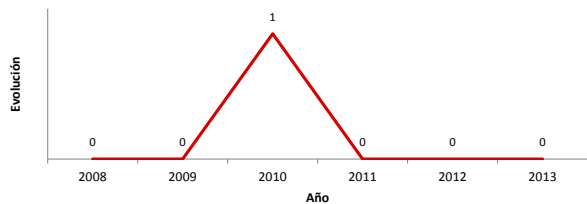


(*) La distribución es:
0 alcohol
0 drogas

Siniestralidad vial 2013

	Vías Urbanas 2013			Vías Interurbanas 2013		
	Fallecidos	Heridos Hospitalizados	Heridos Leves	Fallecidos	Heridos Hospitalizados	Heridos Leves
Bicicletas	0	0	0	0	0	0
Ciclomotores	0	0	0	0	0	0
Motocicletas	0	0	0	0	0	0
Turismos	0	0	0	0	0	0
Furgonetas	0	0	0	0	0	0
Camiones	0	0	0	0	0	0
Autobuses	0	0	0	0	0	0
Otros vehículos	0	0	0	0	0	0
Peatones	0	0	0	0	0	0
Total	0	0	0	0	0	0

Accidentes con víctimas en vías urbanas



Fallecidos y heridos hospitalizados en vías urbanas

