

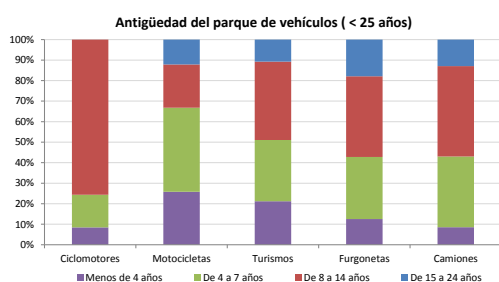


Demografía

Población a 1/1/2013 (*)	21.128
Hombres	10.755
Mujeres	10.373
(*) Fuente: INE	
Censo de conductores a 31/12/2013	10.342
Hombres	5.717
Mujeres	4.625

Parque de vehículos automóviles

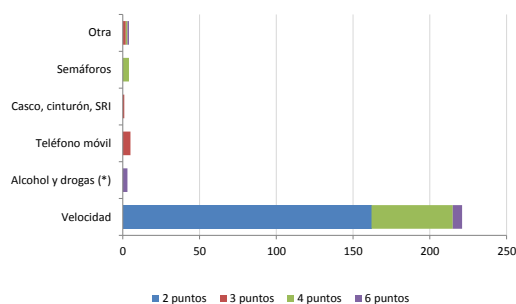
		Antigüedad media (parque con menos de 25 años)
Total a 31/12/2013	12.701	8,6
Ciclomotores	213 (2%)	10,5
Motocicletas	1.244 (10%)	7,8
Turismos	9.295 (73%)	8,5
Furgonetas	862 (7%)	9,9
Camiones	859 (7%)	9,6



Seguridad vial

Convenio Básico Bilateral con la DGT	Sí
Smart Cities	No
Safe Community	No
Policía Local	Sí
Notificación a través de DEV	No
Publicación de edictos en TESTRA	No
Sanciones con detracción de puntos, 2013	238
Puntos detraídos, 2013	640

Sanciones con detracción de puntos



(*) La distribución es:

3 alcohol
0 drogas

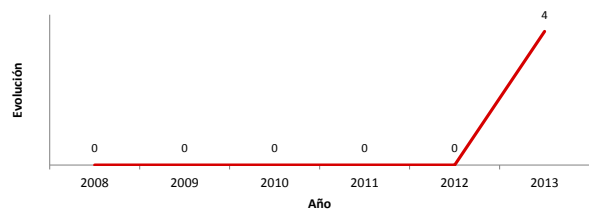
Vehículos sin ITV en vigor (parque con menos de 25 años)

Motocicletas	23%
Turismos	9%
Resto	19%

Siniestralidad vial 2013

	Vías Urbanas 2013			Vías Interurbanas 2013		
	Fallecidos	Heridos Hospitalizados	Heridos Leves	Fallecidos	Heridos Hospitalizados	Heridos Leves
Bicicletas	0	0	0	0	1	0
Ciclomotores	0	0	0	0	0	0
Motocicletas	0	0	1	0	1	2
Turismos	0	0	4	0	0	24
Furgonetas	0	0	0	0	0	0
Camiones	0	0	0	0	0	0
Autobuses	0	0	0	0	0	5
Otros vehículos	0	0	0	0	0	1
Peatones	0	0	1	0	1	2
Total	0	0	6	0	3	34

Accidentes con víctimas en vías urbanas



Fallecidos y heridos hospitalizados en vías urbanas

