



Municipio: **Patones**

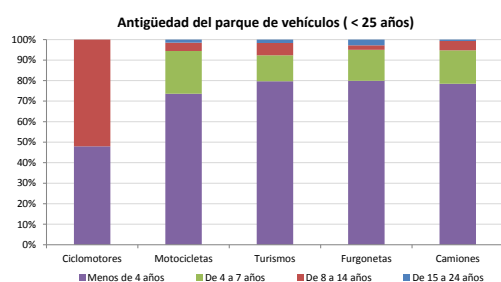
Provincia: **Madrid**

### Demografía

Población a 1/1/2013 (*)	502
Hombres	243
Mujeres	259
(*) Fuente: INE	
Censo de conductores a 31/12/2013	270
Hombres	166
Mujeres	104

### Parque de vehículos automóviles

		Antigüedad media (parque con menos de 25 años)
Total a 31/12/2013	6.071	2,8
Ciclomotores	25 (0%)	8,2
Motocicletas	204 (3%)	3,8
Turismos	2.920 (48%)	2,7
Furgonetas	872 (14%)	3,0
Camiones	1.398 (23%)	2,6



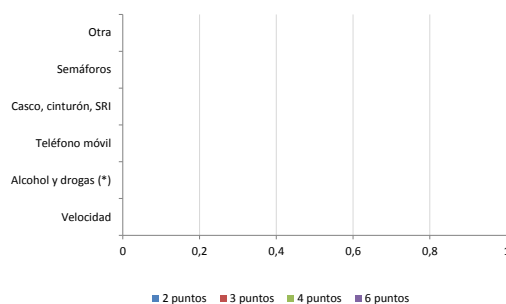
### Vehículos sin ITV en vigor (parque con menos de 25 años)

Motocicletas	39%
Turismos	7%
Resto	7%

### Seguridad vial

Convenio Básico Bilateral con la DGT	No
Smart Cities	No
Safe Community	No
Policía Local	No
Notificación a través de DEV	No
Publicación de edictos en TESTRA	No
Sanciones con detracción de puntos, 2013	0
Puntos detruidos, 2013	0

### Sanciones con detracción de puntos



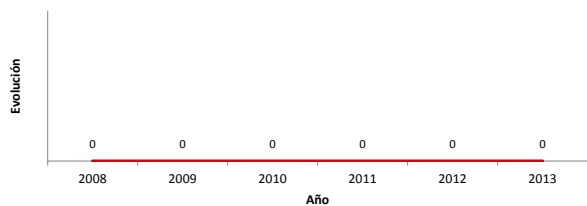
(\*) La distribución es:

0 alcohol  
0 drogas

### Siniestralidad vial 2013

	Vías Urbanas 2013			Vías Interurbanas 2013		
	Fallecidos	Heridos Hospitalizados	Heridos Leves	Fallecidos	Heridos Hospitalizados	Heridos Leves
Bicicletas	0	0	0	0	0	0
Ciclomotores	0	0	0	0	0	0
Motocicletas	0	0	0	0	0	1
Turismos	0	0	0	0	0	2
Furgonetas	0	0	0	0	0	0
Camiones	0	0	0	0	0	0
Autobuses	0	0	0	0	0	0
Otros vehículos	0	0	0	0	0	0
Peatones	0	0	0	0	0	0
<b>Total</b>	<b>0</b>	<b>0</b>	<b>0</b>	<b>0</b>	<b>0</b>	<b>3</b>

### Accidentes con víctimas en vías urbanas



### Fallecidos y heridos hospitalizados en vías urbanas

