



Municipio: **Pedrezuela**

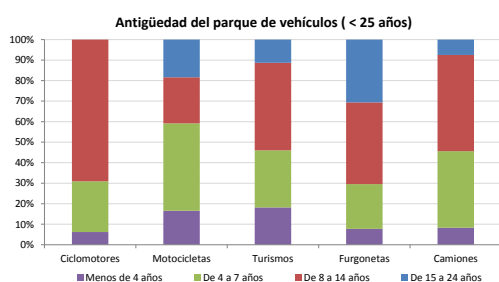
Provincia: **Madrid**

### Demografía

Población a 1/1/2013 (*)	5.082
Hombres	2.573
Mujeres	2.509
(*) Fuente: INE	
Censo de conductores a 31/12/2013	2.536
Hombres	1.444
Mujeres	1.092

### Parque de vehículos automóviles

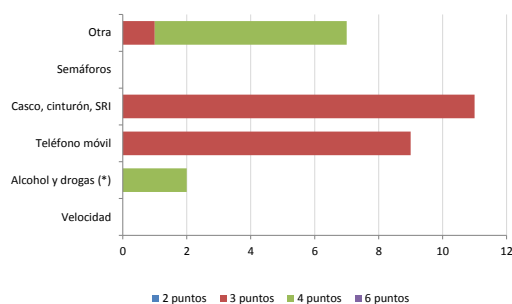
		Antigüedad media (parque con menos de 25 años)
Total a 31/12/2013	3.002	9,2
Ciclomotores	97 (3%)	9,8
Motocicletas	242 (8%)	9,4
Turismos	2.154 (72%)	8,9
Furgonetas	215 (7%)	12,1
Camiones	233 (8%)	9,0



### Seguridad vial

Convenio Básico Bilateral con la DGT	Sí
Smart Cities	No
Safe Community	Sí
Policía Local	Sí
Notificación a través de DEV	No
Publicación de edictos en TESTRA	No
Sanciones con detracción de puntos, 2013	29
Puntos detraídos, 2013	95

### Sanciones con detracción de puntos



(\*) La distribución es:

2 alcohol  
0 drogas

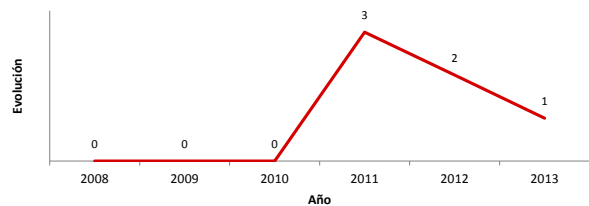
### Vehículos sin ITV en vigor (parque con menos de 25 años)

Motocicletas	23%
Turismos	9%
Resto	12%

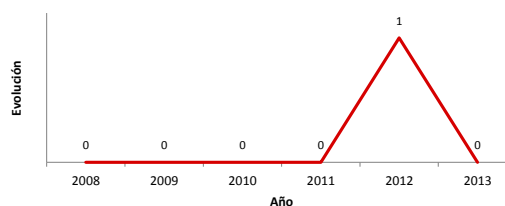
### Siniestralidad vial 2013

	Vías Urbanas 2013			Vías Interurbanas 2013		
	Fallecidos	Heridos Hospitalizados	Heridos Leves	Fallecidos	Heridos Hospitalizados	Heridos Leves
Bicicletas	0	0	0	0	0	0
Ciclomotores	0	0	0	0	0	0
Motocicletas	0	0	0	0	0	2
Turismos	0	0	1	0	0	14
Furgonetas	0	0	0	0	0	1
Camiones	0	0	0	0	0	0
Autobuses	0	0	0	0	0	0
Otros vehículos	0	0	0	0	0	0
Peatones	0	0	0	0	0	0
<b>Total</b>	<b>0</b>	<b>0</b>	<b>1</b>	<b>0</b>	<b>0</b>	<b>17</b>

### Accidentes con víctimas en vías urbanas



### Fallecidos y heridos hospitalizados en vías urbanas



Fecha de actualización: 19 de Septiembre de 2014