

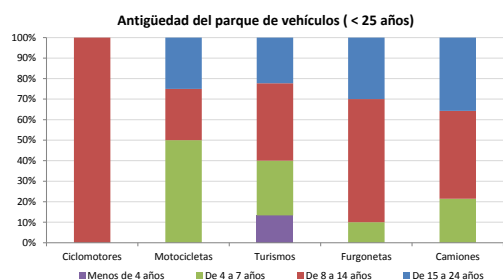


Demografía

Población a 1/1/2013 (*)	96
Hombres	55
Mujeres	41
(*) Fuente: INE	
Censo de conductores a 31/12/2013	45
Hombres	32
Mujeres	13

Parque de vehículos automóviles

		Antigüedad media (parque con menos de 25 años)
Total a 31/12/2013	83	11,0
Ciclomotores	1 (1%)	14,3
Motocicletas	5 (6%)	11,2
Turismos	46 (55%)	10,1
Furgonetas	12 (14%)	14,6
Camiones	14 (17%)	12,6



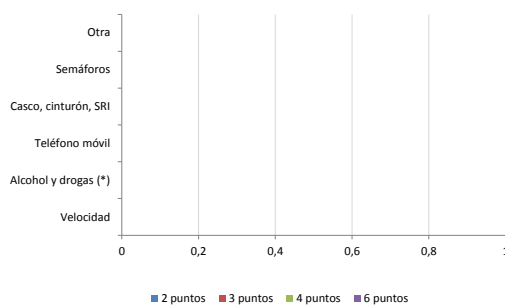
Vehículos sin ITV en vigor (parque con menos de 25 años)

Motocicletas	0%
Turismos	2
Resto	5

Seguridad vial

Convenio Básico Bilateral con la DGT	Sí
Smart Cities	No
Safe Community	No
Policía Local	No
Notificación a través de DEV	No
Publicación de edictos en TESTRA	No
Sanciones con detracción de puntos, 2013	0
Puntos detruidos, 2013	0

Sanciones con detracción de puntos



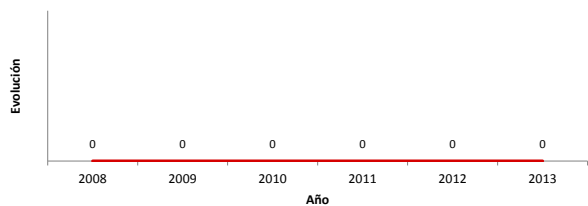
(*) La distribución es:

0 alcohol
0 drogas

Siniestralidad vial 2013

	Vías Urbanas 2013			Vías Interurbanas 2013		
	Fallecidos	Heridos Hospitalizados	Heridos Leves	Fallecidos	Heridos Hospitalizados	Heridos Leves
Bicicletas	0	0	0	0	0	0
Ciclomotores	0	0	0	0	0	0
Motocicletas	0	0	0	0	0	0
Turismos	0	0	0	0	0	0
Furgonetas	0	0	0	0	0	0
Camiones	0	0	0	0	0	0
Autobuses	0	0	0	0	0	0
Otros vehículos	0	0	0	0	0	0
Peatones	0	0	0	0	0	0
Total	0	0	0	0	0	0

Accidentes con víctimas en vías urbanas



Fallecidos y heridos hospitalizados en vías urbanas

