



Municipio: **Quijorna**

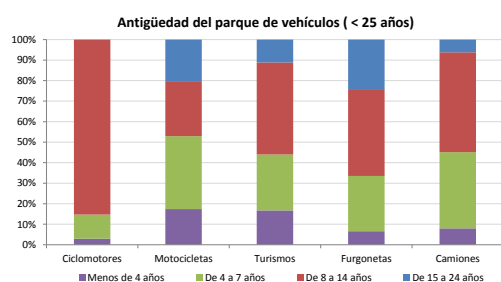
Provincia: **Madrid**

Demografía

Población a 1/1/2013 (*)	3.190
Hombres	1.641
Mujeres	1.549
(*) Fuente: INE	
Censo de conductores a 31/12/2013	1.712
Hombres	978
Mujeres	734

Parque de vehículos automóviles

		Antigüedad media (parque con menos de 25 años)
Total a 31/12/2013	2.092	9,3
Ciclomotores	68 (3%)	11,6
Motocicletas	175 (8%)	9,6
Turismos	1.547 (74%)	9,0
Furgonetas	152 (7%)	11,3
Camiones	116 (6%)	9,0



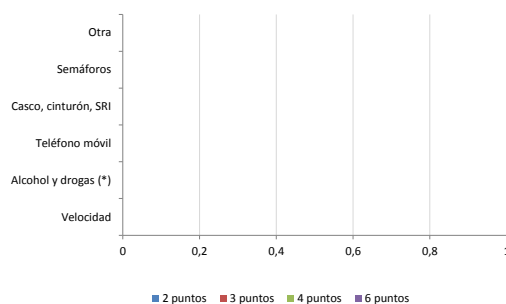
Vehículos sin ITV en vigor (parque con menos de 25 años)

Motocicletas	34%
Turismos	8%
Resto	15%

Seguridad vial

Convenio Básico Bilateral con la DGT	Sí
Smart Cities	No
Safe Community	No
Policía Local	No
Notificación a través de DEV	No
Publicación de edictos en TESTRA	Sí
Sanciones con detracción de puntos, 2013	0
Puntos detraídos, 2013	0

Sanciones con detracción de puntos



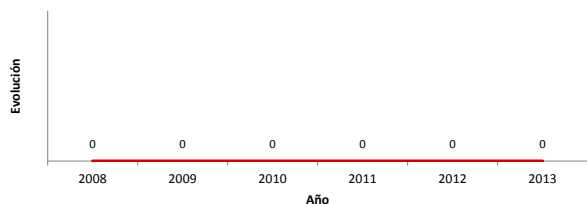
(*) La distribución es:

0 alcohol
0 drogas

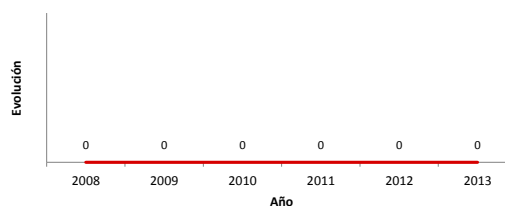
Siniestralidad vial 2013

	Vías Urbanas 2013			Vías Interurbanas 2013		
	Fallecidos	Heridos Hospitalizados	Heridos Leves	Fallecidos	Heridos Hospitalizados	Heridos Leves
Bicicletas	0	0	0	0	0	1
Ciclomotores	0	0	0	0	0	0
Motocicletas	0	0	0	0	0	2
Turismos	0	0	0	0	0	0
Furgonetas	0	0	0	0	0	0
Camiones	0	0	0	0	0	0
Autobuses	0	0	0	0	0	0
Otros vehículos	0	0	0	0	0	0
Peatones	0	0	0	0	0	0
Total	0	0	0	0	0	3

Accidentes con víctimas en vías urbanas



Fallecidos y heridos hospitalizados en vías urbanas



Fecha de actualización: 19 de Septiembre de 2014